

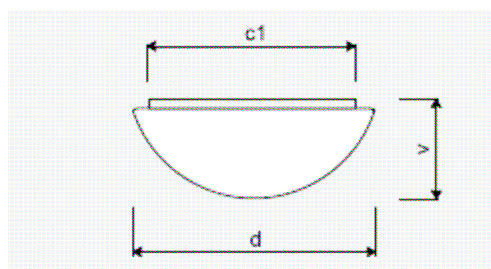

KNIHA SVÍTIDEL:

Svítidlo - ozn. „A“, „B“



118-AR-EP, 1x18W	T26/G13	662 x 175 x 500 x 90
218-AR-EP, 2x18W		662 x 265 x 500 x 180
318-AR-EP, 3x18W		662 x 355 x 500 x 270
418-AR-EP, 4x18W		662 x 445 x 500 x 180
136-AR-EP, 1x36W		1262 x 175 x 900 x 90
236-AR-EP, 2x36W		1262 x 265 x 900 x 180
336-AR-EP, 3x36W		1262 x 355 x 900 x 270
436-AR-EP, 4x36W		1262 x 445 x 900 x 180
158-AR-EP, 1x58W		1562 x 175 x 1100 x 90
258-AR-EP, 2x58W		1562 x 265 x 1100 x 180
358-AR-EP, 3x58W		1562 x 355 x 1100 x 270
458-AR-EP, 4x58W		1562 x 445 x 1100 x 180

Svítidlo - ozn. „C“, „D“



Světelný zdroj		Objímka	Rozměry (mm)			
Typ	W		d (průměr)	v (výška)	c1	c2
	100 / 23	E 27	275	125	238	302
	2x60 / 2x15	2 x E 27	275	125	238	302
	13	G 24d1	275	125	238	302
	18	G 24d2	275	125	238	302
	2x13	2 x G 24d1	275	125	238	302
	13	G 24q1	275	125	238	302
	18	G 24q2	275	125	238	302
	21 (2D)	GR-10q	275	125	238	302
	26	G 24q3	275	125	238	302
	2x13	2 x G 24q1	275	125	238	302
	2x75 / 2x20	2 x E 27	340	125	280	—
	2x18	2 x G 24d2	340	125	280	—
	21 (2D)	GR 10q	340	125	280	—
	22	G 10q	340	125	280	—
	26	G 24q3	340	125	280	—
	2x18	2 x 24q2	340	125	280	—
	2x75 / 2x23	2 x E 27	410	130	345	—
	2x26	2 x G 24d3	410	130	345	—
	38	GR 10q	410	130	345	—
	40	G 10q	410	130	345	—
	2x26	2 x G 24q3	410	130	345	—


Svítidlo - ozn. „E“



- > S elektronickým předřadníkem a se zářivkou T5 v ceně!
- > Krytí IP 44, rychlý start bez blikání, až 80% úspora el. energie.
- > Vhodné i do vlhkého nebo venkovního prostředí!

Třída II. CE IP 44

Montáž




svítidlo - ozn. „G“ a „H“



– elektronický předřadník			
52220	VIPET-I-PS-218-EP, 2x18W	T26/G13	685 x 186 x 110 x 210 x 400 x 340
52221	VIPET-I-PMMA-218-EP, 2x18W		685 x 186 x 110 x 210 x 400 x 340
52222	VIPET-I-PC-218-EP, 2x18W		685 x 186 x 110 x 210 x 400 x 340
52420	VIPET-I-PS-118-EP, 1x18W		685 x 132 x 110 x 156 x 400 x 340
52421	VIPET-I-PMMA-118-EP, 1x18W		685 x 132 x 110 x 156 x 400 x 340
52422	VIPET-I-PC-118-EP, 1x18W		685 x 132 x 110 x 156 x 400 x 340
52054	VIPET-I-PS-236-EP, 2x36W		1290 x 186 x 110 x 210 x 790 x 700
52063	VIPET-I-PMMA-236-EP, 2x36W		1290 x 186 x 110 x 210 x 790 x 700
52056	VIPET-I-PC-236-EP, 2x36W		1290 x 186 x 110 x 210 x 790 x 700
52120	VIPET-I-PS-136-EP, 1x36W		1290 x 132 x 110 x 156 x 790 x 700
52121	VIPET-I-PMMA-136-EP, 1x36W		1290 x 132 x 110 x 156 x 790 x 700
52122	VIPET-I-PC-136-EP, 1x36W		1290 x 132 x 110 x 156 x 790 x 700
52321	VIPET-I-PMMA-258-EP, 2x58W		1590 x 186 x 110 x 210 x 1090 x 1000
52322	VIPET-I-PC-258-EP, 2x58W		1590 x 186 x 110 x 210 x 1090 x 1000
52460	VIPET-I-PS-158-EP, 1x58W		1590 x 132 x 110 x 156 x 1090 x 1000
52461	VIPET-I-PMMA-158-EP, 1x58W		1590 x 132 x 110 x 156 x 1090 x 1000
52462	VIPET-I-PC-158-EP, 1x58W		1590 x 132 x 110 x 156 x 1090 x 1000





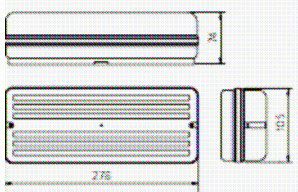
Svítlidlo - ozn. „K“



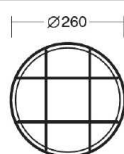
Zářivka	T5 Y24 W
Patice	G 5
Standardní teplota	4000 K (2700 K, 6500 K)
Způsob připojení	Přívodní kabel se zapojuje ze zadu do svorkovnice
Materiál montury svítidla	Anodizovaný hliník
Povrchová úprava svítidla	Stříbrný elox
Difusor	PMMA plast, průhledný
Vypínač součástí výrobku	ANO
Světelný zdroj součástí výrobku	ANO
Rozměry (d × š × v mm)	585 × 65 × 26

Svítlidlo - ozn. „N1“, „N2“



Třída II.      	
Typ	stropní nebo nástěnné nouzové svítidlo
Montura	ABS plast
Stínítko	polykarbonát
Uchytení stínítka	2 šrouby
Možnost zapuštěné montáže do podhledu i do zdi. Možnost připevnění oboustranného praporku s piktogramem.	
 	

Svítlidlo - ozn. „S“



Svítidlo - ozn. „V“



CE V	
Typ	stropní a nástěnné svítidlo venkovní i interiérové
Stínítko	bílá opál mat, polykarbonát
Uchycení stínítka	3 nerezové šrouby
Montura	ABS plast bílá
Rámeček	ABS plast bílá, černá, stříbrná
Rovnoměrný rozptyl světla	
MINI / MINI ST	
MAXI	