
























LEGENDA PŘÍSTROJŮ:

	JEDNOPÓLOVÝ SPÍNAČ – 1	IP20, BARVA BÍLÁ
	SÉRIOVÝ PŘEPÍNAČ – 5	IP20, BARVA BÍLÁ
	STŘÍDAVÝ PŘEPÍNAČ – 6	IP20, BARVA BÍLÁ
	KŘÍŽOVÝ PŘEPÍNAČ – 7	IP20, BARVA BÍLÁ
	DVOJITÝ STŘÍDAVÝ PŘEPÍNAČ – 6+6	IP20, BARVA BÍLÁ
	JEDNOPÓL. SPÍNAČ SE SIGNÁLNÍ DOUTNAVKOU – 1S	IP20, BARVA BÍLÁ
	JEDNOPÓL. OVLADAČ SE SIGNÁLNÍ DOUTNAVKOU – 1/0S	IP20, BARVA BÍLÁ
	JEDNOPÓL. OVLADAČ S ORIENTAČNÍ DOUTNAVKOU – 1/0So	IP20, BARVA BÍLÁ
	JEDNOPÓL. OVLADAČ TLAČÍTKOVÝ – 1/0	IP20, BARVA BÍLÁ
	JEDNOPÓLOVÝ SPÍNAČ, VESTAVNÝ – 1	IP44, BÍLÝ
	SÉRIOVÝ PŘEPÍNAČ, VESTAVNÝ – 5	IP44, BÍLÝ
	STŘÍDAVÝ PŘEPÍNAČ, VESTAVNÝ – 6	IP44, BÍLÝ
	KŘÍŽOVÝ PŘEPÍNAČ, VESTAVNÝ – 7	IP44, BÍLÝ
	JEDNOPÓLOVÝ SPÍNAČ, NÁSTĚNNÝ – 1	IP44, BÍLÝ
	SÉRIOVÝ PŘEPÍNAČ, NÁSTĚNNÝ – 5	IP44, BÍLÝ
	STŘÍDAVÝ PŘEPÍNAČ, NÁSTĚNNÝ – 6	IP44, BÍLÝ
	KŘÍŽOVÝ PŘEPÍNAČ, NÁSTĚNNÝ – 7	IP44, BÍLÝ
	JEDNOPÓLOVÝ SPÍNAČ DO VLHKA SE SIGNÁLNÍ DOUTNAVKOU – 1S	NÁSTĚNNÝ, IP44, BÍLÝ
	3–PÓLOVÝ SPÍNAČ STISKACÍ 16A DO VLHKA	typ 35303–71
	SPORÁKOVÁ PŘÍPOJKA 25A/400V	typ 39563–23C
	3–PÓLOVÝ SPÍNAČ V PLASTOVÉ SKŘÍNI	25A
	3–PÓLOVÝ SPÍNAČ V PLASTOVÉ SKŘÍNI	63A
	TERMOSTAT – TYP UVEDEN NA VÝKRESE	