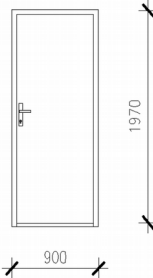
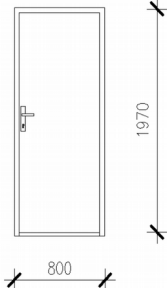
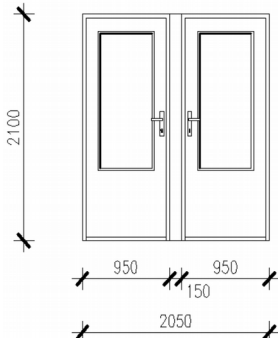
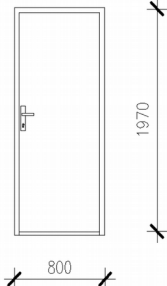
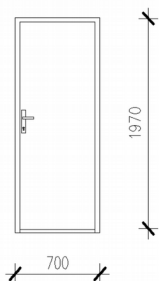
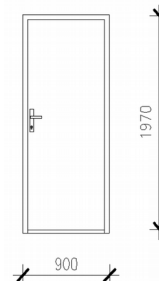
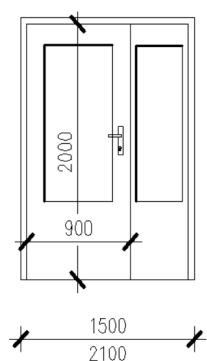
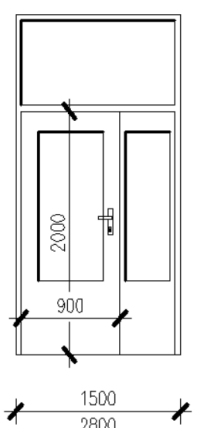



Akce: Domov na Jarošce Půdní vestavba část B			Vypracoval: Vladimíra Gottwaldová		Výpis výrobků: Truhlářských				Strana č.: 1	
Ozn. na výkr	Č S N	Schématický obrázek	Popis výrobku	1. p.p.	1. n.p.	2. n.p.	3. n.p.	Poznámka		
T/1			Vnitřní dřevěné dveře jednokřídlové, dýhované, hladké, plné s polodrážkou a dorazem u prahu Dveře budou v provedení EW15DP3 Rozměr: 900 x 1970 mm	-	-	-	1L	Odstín: jasan Kování: hliníková klika Zámek: FAB <i>Místnost 3.18</i> vč. zárubně		
T/2			Vnitřní dřevěné dveře jednokřídlové, hladké, plné s polodrážkou a dorazem u prahu Dveře budou v provedení EW15DP3-C (samozavírač) Rozměr: 800 x 1970 mm	-	-	-	1L	Odstín: bílý Kování: hliníková klika Zámek: FAB <i>Místnost 3.18</i> vč. zárubně, odstín dle interiéru		
T/3 a T/4			Vnitřní dřevěné dveře jednokřídlové, dýhované, hladké, ze 2/3 prosklené, s polodrážkou a dorazem u prahu. Křídla budou tvořit jeden celek a budou rozděleny svislým sloupkem aby se daly otevírat samostatně. Rozměr: 850 x 1970 mm	-	-	-	1L 1P	Odstín: jasan Kování: hliníková klika Zámek: FAB <i>Místnost 3.18 / 3.01</i> vč. zárubně		
T/5			Vnitřní dřevěné dveře jednokřídlové, hladké, plné s polodrážkou a dorazem u prahu Rozměr: 800 x 1970 mm	-	-	-	2L	Odstín: bílý, Kování: hliníková klika Zámek: mezipokojový vč. zárubně, odstín a barevné značení dle interiéru		

Akce: Domov na Jarošce Půdní vestavba část B		Vypracoval: Vladimíra Gottwaldová		Výpis výrobků: Truhlářských				Strana č.: 2	
Ozn. na výkr.	Č S N	Schématický obrázek	Popis výrobku	1. p.p.	1. n.p.	2. n.p.	3. n.p.	Poznámka	
T/6			Vnitřní dřevěné dveře jednokřídlové, hladké, plné s polodrážkou a dorazem u prahu Rozměr: 700 x 1970 mm	-	-	-	3L 4L	Odstín: bílý, Kování: hliníková klika Zámek: mezipokojový <i>vč. zárubně, odstín a barevné značení dle interiéru</i>	
T/7			Vnitřní dřevěné dveře jednokřídlové, hladké, plné s polodrážkou a dorazem u prahu Rozměr: 900 x 1970 mm	-	-	-	3L 3L	Odstín: bílý, Kování: hliníková klika Zámek: mezipokojový <i>vč. zárubně, odstín a barevné značení dle interiéru</i>	
T/8			Vstupní dveře v plastovém provedení, jednokřídlové ze 2/3 prosklené doplněné proskleným dílem. $U_d \leq 1,4 \text{ Wm}^2\text{.K}$ Celkový rozměr: 1500 x 2100 mm Rozměr křídla: 900 x 2000 mm	-	-	-	1P	Odstín: bílý Kování: systémová klika Zámek: elektrický zámek napojený na EPS Chodba - únikové schodiště	
T/9			Vstupní dveře v plastovém provedení, jednokřídlové ze 2/3 prosklené doplněné proskleným dílem a nadsvětlíkem $U_d \leq 1,4 \text{ Wm}^2\text{.K}$ Celkový rozměr: 1350 x 2800 mm Rozměr křídla: 900 x 2000 mm	-	-	1P	-	Odstín: bílý Kování: systémová klika Zámek: elektrický zámek napojený na EPS Chodba - únikové schodiště	

Akce: Domov na Jarošce Půdní vestavba část B			Vypracoval: Vladimíra Gottwaldová		Výpis výrobků: Truhlářských				Strana č.: 2	
Ozn. na výkr.	Č S N	Schématický obrázek	Popis výrobku		1. p.p.	1. n.p.	2. n.p.	3. n.p.	Poznámka	

T/10			Dřevěné samonosné vetknuté schodiště - dřevěné dubové nášlapy ukotvené do zdi pomocí trnů a vnesené nerezovými válcovými prvky. Dřevěné zábradlí a madlo						Kompletní zakázková výroba vč. montáže
	Ilustrační foto		Podesta - 1000x900mm uložená také na nosné zdi 4x nášlap 300x1000mm					1	

Poznámka:

Uvedené rozměry jsou rozměry skladebné. Pokud není uvedeno jinak, jsou schématická znázornění výplní, kreslena ze strany závěsů. **Před objednáním výplní, nebo před jejich výrobou je nutné, příslušné otvory přeměřit.**

V případě rozdílného značení s PBŘ je určující PBŘ.



Výpis truhlářských výrobků


Dokumentace realizační – dokumentace pro výběr dodavatele

Akce : Domov na Jarošce – Půdní vestavba část „B“

Investor : Domov na Jarošce, příspěv. org., Jarošova 3 695 01 Hodonín

Datum : XII / 2016

Zak. číslo : 24-11-16/G

Akce: Domov na Jarošce Půdní vestavba část B			Vypracoval: Vladimíra Gottwaldová	Výpis výrobků: Zámečnických				Strana č.: 1
Ozn. na výkr	Č S N	Schématický obrázek	Popis výrobku	1. p.p.	1. n.p.	2. n.p.	3. n.p.	Poznámka
Z/1			Výlez do půdního prostoru - stahovací zateplené schody s požární odolností EW15DP3 Stavební rozměr otvoru 900 x 1970 mm	-	-	-	1	



Vladimíra Gottwaldová

Projektová činnost ve výstavbě

Masarykovo nám. 34, 697 01 Kyjov
+420 725 476 262
Gottwaldova.projekce@seznam.cz
IČ 181 76 321 DIČ CZ6751190446

Výpis zámečnických výrobků

Dokumentace realizační – dokumentace pro výběr dodavatele

Akce : Domov na Jarošce – Půdní vestavba část „B“

Investor : Domov na Jarošce, přísp. org., Jarošova 3 695 01 Hodonín

Datum : XII / 2016

Zak. číslo : 24-11-16/G