












D.1.1.18 Výpis zařizovacích předmětů

Označení na výkrese:	Schematické zobrazení	Popis	Množství	Barevný odstín	Poznámka
P01		KOVOVÁ ŠATNÍ SKŘÍŇ - OSAZENA NA LAVIČCE POD ŠATNÍ SKŘÍŇ - 6ti DVEŘOVÁ - DVÍŘKA NAD SEBOU VE TŘECH SLOUPCÍCH - VČETNĚ VĚTRACÍCH OTVORŮ, STANDARDNÍ VÝZTUHA DVEŘÍ, CYLINDRICKÝ ZÁMEK + 2 KLÍČE, VNITŘNÍ HÁČEK - 1850 x 900 x 500 mm	24x	ŠEDÁ / MODRÁ	ROZMĚRY ±10% DLE POZICE A ROZMĚRU MÍSTNOSTI
P02		KOVOVÁ ŠATNÍ SKŘÍŇ - OSAZENA NA LAVIČCE POD ŠATNÍ SKŘÍŇ - 4 DVEŘOVÁ - DVÍŘKA NAD SEBOU VE DVOU SLOUPCÍCH - VČETNĚ VĚTRACÍCH OTVORŮ, STANDARDNÍ VÝZTUHA DVEŘÍ, CYLINDRICKÝ ZÁMEK + 2 KLÍČE, VNITŘNÍ HÁČEK - 1850 x 600 x 500 mm	6x	ŠEDÁ / MODRÁ	ROZMĚRY ±10% DLE POZICE A ROZMĚRU MÍSTNOSTI
P03		ŠATNÍ LAVIČKA POD KOVOVÉ SKŘÍNĚ - KOVOVÁ KONSTRUKCE - OCELOVÉ PROFILY - SEDACÍ ČÁST DŘEVĚNÁ - 370 x 600 x 800 mm (v/š/h) - HLOUBKA SEDACÍ PLOCHY 300 mm - POVRCHOVÁ ÚPRAVA - LAK	6x	ŠEDÁ DŘEVO PŘÍRODNÍ	ROZMĚRY ±10% DLE POZICE A ROZMĚRU MÍSTNOSTI






D.1.1.18 Výpis zařizovacích předmětů







Označení na výkrese:	Schematické zobrazení	Popis	Množství	Barevný odstín	Poznámka
P04		ŠATNÍ LAVIČKA POD KOVOVÉ SKŘÍNĚ - KOVOVÁ KONSTRUKCE - OCELOVÉ PROFILY - SEDACÍ ČÁST DŘEVĚNÁ - 370 x 900 x 800 mm (v/š/h) - HLOUBKA SEDACÍ PLOCHY 300 mm - POVRCHOVÁ ÚPRAVA - LAK	29x	ŠEDÁ DŘEVO PŘÍRODNÍ	ROZMĚRY ±10% DLE POZICE A ROZMĚRU MÍSTNOSTI
P05		KANCELÁŘSKÝ STŮL S DŘEVĚNOU PODNOŽÍ - DESKA Z LAMINOVANÉ DŘEVOTŘÍSKY TL. 22, 16 mm, - 1800 x 800 x 760 mm - REKTIFIKAČNÍ NOŽKY, 10 mm	10x	JAVOR / ŠEDÝ ODSTÍN DŘEVA (stříbrný jilm, dub šedý apod.)	ROZMĚRY ±10% DLE POZICE A ROZMĚRU MÍSTNOSTI
P06		KANCELÁŘSKÝ DŘEVĚNÝ KONTEJNER Z LAMINOVANÉ DŘEVOTŘÍSKY - DESKA Z LAMINOVANÉ DŘEVOTŘÍSKY TL. 22, 16 mm, - 400 x 500 x 660 mm - POJÍZDNÝ - 4 ZÁSUVKY, 1 UZAMYKATELNÁ (VČETNĚ KLÍČŮ), DRUH ZÁMKU - CENTRÁLNÍ	10x	JAVOR / ŠEDÝ ODSTÍN DŘEVA (stříbrný jilm, dub šedý apod.)	ROZMĚRY ±10% DLE POZICE A ROZMĚRU MÍSTNOSTI
P07		KANCELÁŘSKÁ ŽIDLE - KOVOVÁ KONSTRUKCE - PRODYŠNÉ OPĚRADLO - PODRUČKY - POJÍZDNÉ	10x	ČERNÁ / ŠEDÁ	

D.1.1.18 Výpis zařizovacích předmětů					
Označení na výkrese:	Schematické zobrazení	Popis	Množství	Barevný odstín	Poznámka
P08		KUCHYŇSKÁ LINKA S DŘEZEM - 2000 x 2100 x 600 mm - HORNÍ SKŘÍŇ: 1x HORNÍ 80 + 1x HORNÍ 40 + 1x HORNÍ 80 - DOLNÍ SKŘÍŇ: 1x DOLNÍ 80 DŘEZOVÁ + 1x DOLNÍ 40 ZÁSUVOVÁ (3+1) + 1x DOLNÍ 80 - DOLNÍ SKŘÍŇE VYBAVENÉ NOŽKAMI, HORNÍ SKŘÍŇKY VYBAVENY ZÁVĚSNÝM KOVÁNÍM - VČETNĚ PRACOVNÍ DESKY A KOVÁNÍ SKŘÍŇEK - MATERIÁL - LAMINOVÁ DŘEVOTŘÍSKOVÁ DESKA TL. 1,6 cm, KOVOVÉ ZÁVĚSY, PLASTOVÉ NOŽKY S NASTAVITELNOU VÝŠKOU	1x	ŠEDÁ DŘEVO PŘÍRODNÍ / ŠEDÝ ODSŤÍN DŘEVA (stříbrný jilm, dub šedý apod.)	ROZMĚRY ±10% DLE POZICE A ROZMĚRU MÍSTNOSTI
P09		POLICOVÁ KNIHOVNA - LAMINOVANÉ DREVOVLÁKNITÉ DESKY TL. 22 mm - 4 POLICE - 1000 x 2000 x 310 mm	3x	SVĚTLE ŠEDÁ / ŠEDÝ ODSŤÍN DŘEVA (stříbrný jilm, dub šedý apod.)	ROZMĚRY ±10% DLE POZICE A ROZMĚRU MÍSTNOSTI
P10		KANCELÁŘSKÁ SESTAVA - LAMINOVANÉ DREVOVLÁKNITÉ DESKY TL. 22 mm - 725 x 1860 x 340 mm - 4 POLICE - DVÍŘKA VČETNĚ KOVÁNÍ A ÚCHYTEK - UZAMYKATELNÉ DVÍŘKA	2x	ŠEDÁ DŘEVO PŘÍRODNÍ / ŠEDÝ ODSŤÍN DŘEVA (stříbrný jilm, dub šedý apod.)	ROZMĚRY ±10% DLE POZICE A ROZMĚRU MÍSTNOSTI
P11		KOVOVÁ ŠATNÍ SKŘÍŇ - OSAZENA NA LAVIČCE POD ŠATNÍ SKŘÍŇ - 3 DVEŘOVÁ VE TŘECH SLOUPCÍCH - VČETNĚ VĚTRACÍCH OTVORŮ, STANDARDNÍ VÝZTUHA DVEŘÍ, CYLINDRICKÝ ZÁMEK + 2 KLÍČE, VNITŘNÍ HÁČEK - 900 x 500 x 1850 mm	5x	ŠEDÁ / MODRÁ	ROZMĚRY ±10% DLE POZICE A ROZMĚRU MÍSTNOSTI

REKONSTRUKCE UČEBEN A VÝSTAVBANOVÉ HALY PRO OV					LIST 04
D.1.1.18 Výpis zařizovacích předmětů					
Označení na výkrese:	Schematické zobrazení	Popis	Množství	Barevný odstín	Poznámka
ZDS		<p>ZÁSUVKOVÁ DÍLENSKÁ SKŘÍŇ</p> <ul style="list-style-type: none"> - SVAŘOVANÁ - 14 TELESKOPICKÝ VÝSUVNÁ ZÁSUVKA - NOSNOST 80kg - CYLINDRICKÝ ZÁMEK + 2 KLÍČE - 1000 x 500 x 900 mm 	1x	ŠEDÁ / MODRÁ	ROZMĚRY ±10% DLE POZICE A ROZMĚRU MÍSTNOSTI
1		<p>UNIVERZÁLNÍ DÍLENSKÁ SKŘÍŇ</p> <ul style="list-style-type: none"> - KOVOVÁ SKŘÍŇ S 2 PŘESTAVITELNÝMI POLICEMI - OCELOVÉ DVEŘE S PERFOROVANOU VÝZTUHOU - GSB ZÁMEK + KLÍČE - 505 x 500 x 1950 mm 	15x	ŠEDÁ / MODRÁ	ROZMĚRY ±10% DLE POZICE A ROZMĚRU MÍSTNOSTI
2		<p>SKŘÍŇ NA NÁŘADÍ</p> <ul style="list-style-type: none"> - SVAŘOVANÁ 1 DVEŘOVÁ SKŘÍŇ - 2 VÝŠKOVĚ NASATAVITELNÉ POLICE - 1 TELESKOPICKÁ ZÁSUVKA - CYLINDRICKÝ ZÁMEK + KLÍČE - 500 x 500 x 1000 mm 	3x	ŠEDÁ / MODRÁ	ROZMĚRY ±10% DLE POZICE A ROZMĚRU MÍSTNOSTI
RG3		<p>REGÁL UNIVERZÁLNÍ</p> <ul style="list-style-type: none"> - OCELOVÝ REGÁL, BEZŠROUBOVÝ - VYBAVEN 5 POLICEMI DŘEVOTŘÍSKY - NOSNOST AŽ 250kg - 1200 x 600 x 1800 mm 	9x	ŠEDÁ / MODRÁ	ROZMĚRY ±10% DLE POZICE A ROZMĚRU MÍSTNOSTI
PS		<p>PRACOVNÍ STŮL DO DÍLNY</p> <ul style="list-style-type: none"> - RÁM STOLU SVAŘOVANÝ Z OCEL. PROFILŮ TL. 2mm - VÝŠKOVĚ NASTAVITELNÝ - 2x 3 ZÁSUVKOVÝ KONTEJNER - 2000 x 685 x 840-1050 mm 	12x	ŠEDÁ / MODRÁ DESKA DŘEVO PŘÍRODNÍ / ŠEDÉ DŘEVO	ROZMĚRY ±10% DLE POZICE A ROZMĚRU MÍSTNOSTI
2025-03			OBRÁZKY JSOU POUZE ILUSTRACNÍ		

D.1.1.18 Výpis zařizovacích předmětů

Označení na výkrese:	Schematické zobrazení	Popis	Množství	Barevný odstín	Poznámka
PS1		PRACOVNÍ STŮL DO DÍLNY - KONSTRUKCE Z OCELOVÉHO PLECHU - 1 SKŘÍŇKA - 3 ZÁSUVKY - CYLINDRICKÝ ZÁMEK + KLÍČE - 1200 x 600 x 860 mm	5x	ŠEDÁ / MODRÁ DESKA DŘEVO PŘÍRODNÍ / ŠEDÉ DŘEVO	ROZMĚRY ±10% DLE POZICE A ROZMĚRU MÍSTNOSTI
PS2		PRACOVNÍ STŮL DO DÍLNY - STŮL SE 2 KONTEJNERY - KONTEJNER 2 POLICOVÝ + KONTEJNER SE 4 ZÁSUVKAMI - CENTRÁLNÍ ZÁMEK + KLÍČE - 1500 x 750 x 850 mm	4x	ŠEDÁ / MODRÁ DESKA DŘEVO PŘÍRODNÍ / ŠEDÉ DŘEVO	ROZMĚRY ±10% DLE POZICE A ROZMĚRU MÍSTNOSTI
PS3		PRACOVNÍ STŮL DO DÍLNY - KONSTRUKCE Z OCELOVÝCH PROFILŮ - 6 ZÁSUVK + UZAMYKATELNÁ SKŘÍŇKA - CYLINDRICKÝ ZÁMEK + KLÍČE - 1710 x 600 x 850 mm	1x	ČERNÁ / MODRÁ DESKA DŘEVO PŘÍRODNÍ / ŠEDÉ DŘEVO	ROZMĚRY ±10% DLE POZICE A ROZMĚRU MÍSTNOSTI
DS		DÍLENSKÝ STŮL - KONSTRUKCE Z OCELOVÝCH PROFILŮ - UZAMYKATELNÝCH 7 ZÁSUVK + UZAMYKATELNÁ SKŘÍŇKA - CYLINDRICKÝ ZÁMEK + 2 KLÍČE - 2000 x 800 x 840 mm	1x	ŠEDÁ / MODRÁ DESKA DŘEVO PŘÍRODNÍ / ŠEDÉ DŘEVO	ROZMĚRY ±10% DLE POZICE A ROZMĚRU MÍSTNOSTI
DŽ		DÍLENSKÁ ŽIDLE - ŽISLE S PĚTIRAMENNÝM KŘÍŽEM - OMYVATELNÁ PU ŽIDLE S PROTISKLUZOVÝM POVRCHEM - ODOLNÝ VŮČI CHEMIKÁLIÍM - MOŽNOST ARETACE - POLOHOVATELNÉ OPĚRADLO - VÝŠKOVĚ NASTAVITELNÁ - NOSNOST 120kg - 600 x 600 x 810-940 mm	1x	ČERNÁ/ŠEDÁ	ROZMĚRY ±10% DLE POZICE A ROZMĚRU MÍSTNOSTI

REKONSTRUKCE UČEBEN A VÝSTAVBANOVÉ HALY PRO OV					LIST 06
D.1.1.18 Výpis zařizovacích předmětů					
Označení na výkrese:	Schematické zobrazení	Popis	Množství	Barevný odstín	Poznámka
UK		UČETELSKÁ KATEDRA - ODOLNÁ OCELOVÁ KONSTRUKCE - 1 UZAMYKATELNÁ ZÁSUVKY - 1300 x 650 x 760 mm	2x	ŠEDÁ/ DŘEVO PŘÍRODNÍ	ROZMĚRY ±10% DLE POZICE A ROZMĚRU MÍSTNOSTI
UŽ		UČETELSKÁ ŽIDLE - ODOLNÁ KOVOVÁ KONSTRUKCE - ČALOUNĚNÝ SEDÁK A OPĚRKA - VÝŠKA SEDÁKU 460mm	2x	ŠEDÁ / ČERNÁ	ROZMĚRY ±10% DLE POZICE A ROZMĚRU MÍSTNOSTI
ŠL		ŠKOLNÍ LAVICE - SVAŘOVANÁ KOVOVÁ KONSTRUKCE - ODKLÁDACÍ KOVOVÉ SÍTO - 1300 x 500 x 760 mm	12x	ŠEDÁ/ DŘEVO PŘÍRODNÍ	ROZMĚRY ±10% DLE POZICE A ROZMĚRU MÍSTNOSTI
Ž1		ŠKOLNÍ ŽIDLE - ODOLNÁ KOVOVÁ KONSTRUKCE - ANATOMICKY TVAROVANÝ SEDÁK A OPĚRKA Z VÍCEVRSTVÉ PŘEKLIŽKY - VÝŠKA SEDÁKU 460mm	24x	ŠEDÁ/ DŘEVO PŘÍRODNÍ	ROZMĚRY ±10% DLE POZICE A ROZMĚRU MÍSTNOSTI
SK1		DÍLENSKÁ POLICOVÁ SKŘÍŇ - KOVOVÁ SKVAŘOVANÁ Z OCELOVÉHO PLECHU - VYBAVENA 4 POLICEMI Z POZINKOVANÉHO PLECHU - NOSNOST 60kg - CYLINDRICKÝ ZÁMEK + 2 KLÍČE - 1200 x 500 x 1950 mm	14x	ŠEDÁ / MODRÁ	ROZMĚRY ±10% DLE POZICE A ROZMĚRU MÍSTNOSTI
SCH1		SKŘÍŇ PRO SKLADOVÁNÍ KAPALIN - KOVOVÁ SKŘÍŇ S VYZTUŘENÝMI DVEŘI S VĚTRACÍMI OTVORY - VYBAVENA 4 POLICEMI Z POZINKOVANÉHO PERFOROVANÉHO ROŠTU - NOSNOST 60kg - CYLINDRICKÝ ZÁMEK + 2 KLÍČE - 950 x 500 x 1950 mm	1x	ŠEDÁ / ŽLUTÁ	ROZMĚRY ±10% DLE POZICE A ROZMĚRU MÍSTNOSTI
2025-03			OBRÁZKY JSOU POUZE ILUSTRAČNÍ		