VÝROBKY KLEMPÍŘSKÉ

TĚLOVÝCHOVNÝ A STRAVOVACÍ PAVILON **REVIZE 02/2012**

SNÍŽENÍ ENERGETICKÉ NÁROČNOSTI OBJEKTŮ ŠKOLY
TANEČNÍ KONZERVATOŘ, BRNO, NEJEDLÉHO 3
DOKUMENTACE PRO PROVEDENÍ STAVBY

VÝROBKY KLEMPÍŘSKÉ — STRANA 1

POL.	SCHEMA	ROZMĚR/POPIS	POČET KUSŮ 1.PP	1.NP	2.NP	STŘ.	CELK.	POZNÁMKA
301	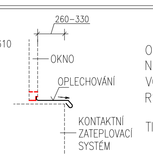	OPLECHOVÁNÍ PARAPETU OKNA NA KONTAKT. ZATEPLOVACÍM SYSTÉMU VČETNĚ KOTVICÍCH PRVKŮ RŠ. 430 MM TITANZINKOVÝ PLECH BM	6	59	43,6	-	108,6	PŘED PROVEDENÍM VÝROBKU BUDOU SKUTEČNÉ ROZMĚRY PŘEMĚŘENY NA STAVBĚ
302	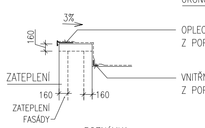	UKONČENÍ HYDROIZOLAČNÍ FOLIE NA PLOCHÉ STŘEŠE OPLECHOVÁNÍ OKRAJE ATIKY–ZÁVĚTRNÁ LIŠTA Z POPLASTOVANÉHO PLECHU VNITŘNÍ KOUTOVÝ PROFIL Z POPLASTOVANÉHO PLECHU POZNÁMKA: K POPLASTOVANÉMU PLECHU BUDE KOTVENA HYDROIZOLAČNÍ FÓLIE z mPVC HORKÝM VZDUCHEM (FÓLIE BUDE KOTVENA KE STÁVAJÍCÍ NOSNÉ KONSTRUKCI STŘECHY MECHANICKY POMOCÍ HMOŽDINEK, SEPARAČNÍ VRSTVA BUDE Z TEXTILIE 300g/m² NOVÁ TEPELNÁ IZOLACE STŘECHY BUDE Z DESEK STABILIZOVANÉHO PĚNOVÉHO POLYSTYRENU) BM	-	-	21	43,6	64,6	PŘED PROVEDENÍM VÝROBKU BUDOU SKUTEČNÉ ROZMĚRY PŘEMĚŘENY NA STAVBĚ

TĚLOVÝCHOVNÝ A STRAVOVACÍ PAVILON **REVIZE 02/2012**

SNÍŽENÍ ENERGETICKÉ NÁROČNOSTI OBJEKTŮ ŠKOLY
TANEČNÍ KONZERVATOŘ, BRNO, NEJEDLÉHO 3
DOKUMENTACE PRO PROVEDENÍ STAVBY

VÝROBKY KLEMPÍŘSKÉ — STRANA 2

POL.	SCHEMA	ROZMĚR/POPIS	POČET KUSŮ 1.PP	1.NP	2.NP	STŘ.	–	CELK.	POZNÁMKA
303	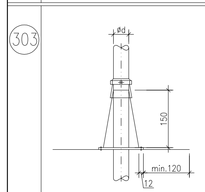	LEMOVÁNÍ TRUBNÍCH PROSTUPŮ KRUHOVÉHO PRŮŘEZU do 600 MM. ALT. VYTAŽENÍ FÓLIE NA TĚLESO POTRUBÍ TITANZINKOVÝ PLECH KS	-	-	-	14	-	14	PŘED PROVEDENÍM VÝROBKU BUDOU SKUTEČNÉ ROZMĚRY PŘEMĚŘENY NA STAVBĚ
304	ČSN 736610 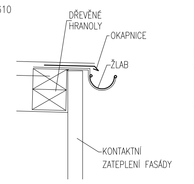	PODOKAPNÍ ŽLAB PŮLKRUHOVÉHO TVARU VČ. HAKŮ, ČEL, HRDEL A POD., d=240 MM, RŠ. 500 MM VČ. 1x OKAPNICE R.Š. 330 MM ŽLAB Z TiZn PLECHU OKAPNICE Z POPLASTOVANÉHO PLECHU SPÁD ŽLABU 0,5% BM	-	-	-	32	-	32	PŘED PROVEDENÍM VÝROBKU BUDOU SKUTEČNÉ ROZMĚRY PŘEMĚŘENY NA STAVBĚ

TĚLOVÝCHOVNÝ A STRAVOVACÍ PAVILON **REVIZE 02/2012**

SNÍŽENÍ ENERGETICKÉ NÁROČNOSTI OBJEKTŮ ŠKOLY
TANEČNÍ KONZERVATOŘ, BRNO, NEJEDLÉHO 3
DOKUMENTACE PRO PROVEDENÍ STAVBY

VÝROBKY KLEMPÍŘSKÉ — STRANA 3

POL.	SCHEMA	ROZMĚR/POPIS	POČET KUSŮ 1.PP	1.NP	2.NP	STŘ.	CELK.	POZNÁMKA
305	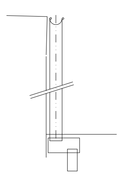	ODPADNÍ TROUBA KRUHOVÉHO PRŮŘEZU VČ. ZDĚŘÍ, ODSKOKŮ A VÝTOKOVÉHO KOLENA d=150 MM, R.Š. 500 MM SVOD BUDE U TERÉNU OPATŘEN LAPAČEM STŘEŠNÍCH SPLAVENIN TITANZINKOVÝ PLECH BM	-	-	-	15,7	15,7	PŘED PROVEDENÍM VÝROBKU BUDOU SKUTEČNÉ ROZMĚRY PŘEMĚŘENY NA STAVBĚ
306	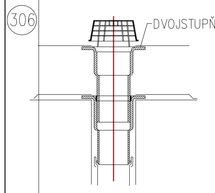	STŘEŠNÍ DVOUSTUPŇOVÝ VTOK S MANŽETOU PRO NAPOJENÍ HYDROIZOLAČNÍ FÓLIE z mPVC, VPUSŤ BUDE OPATŘENA OCHRANNÝM KOŠEM VE SPODNÍ ČÁSTI BUDE DO VPUSTĚ ZATAŽENA STÁVAJÍCÍ HYDROIZOLACE Z ASF. PÁSU KS	-	-	2	4	6	PŘED PROVEDENÍM VÝROBKU BUDOU SKUTEČNÉ ROZMĚRY PŘEMĚŘENY NA STAVBĚ

TĚLOVÝCHOVNÝ A STRAVOVACÍ PAVILON **REVIZE 02/2012**

SNÍŽENÍ ENERGETICKÉ NÁROČNOSTI OBJEKTŮ ŠKOLY
TANEČNÍ KONZERVATOŘ, BRNO, NEJEDLÉHO 3
DOKUMENTACE PRO PROVEDENÍ STAVBY

VÝROBKY KLEMPÍŘSKÉ — STRANA 4

POL.	SCHEMA	ROZMĚR/POPIS	POČET KUSŮ 1.PP	1.NP	2.NP	STŘ.	CELK.	POZNÁMKA
307	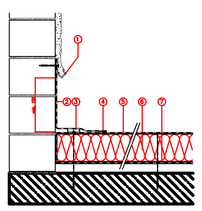	LEMOVÁNÍ ZDĚNÝCH KONSTRUKCÍ VĚTRACÍCH PRŮDUCHŮ 1–OKRAJOVÁ OMÍTKOVÁ LIŠTA 2–HYDROIZOLACE NALEPENÁ NA STĚNU 3–JIŠTÍNÍ OKRAJŮ UPEVŇOVACÍM PROFILEM 4–HORKOVZDUŠNÝ SVAR 5–HYDROIZOLACE PL. STŘECHY FÓLIE mPVC TL.1,5mm, VČ. SEPARAČNÍ TEXTILIE+KOTVENÍ 6–TEPELNÁ IZOLACE (PLNOPLOŠNĚ NALEPENÁ) 7–STÁVAJÍCÍ HYDROIZOLACE PLOCHÉ STŘECHY (ASF. PÁS) BM	-	-	-	10,5	10,5	PŘED PROVEDENÍM VÝROBKU BUDOU SKUTEČNÉ ROZMĚRY PŘEMĚŘENY NA STAVBĚ
308	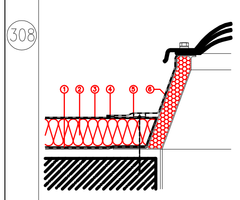	LEMOVÁNÍ KONSTRUKCE NOVÝCH SVĚTLÍKŮ 1–STÁVAJÍCÍ IZOLACE Z ASF. PÁSU 2–TEPELNÁ IZOLACE (PLNOPLOŠNĚ NALEPENÁ) 3–HYDROIZOLACE PL. STŘECHY FÓLIE mPVC TL.1,5mm, MECHANICKÉ KOTVENÍ (PŘÍP. PLNOPLOŠNĚ LEPENÁ FÓLIE), VČ. SEPARAČNÍ TEXTILIE 4–HORKOVZDUŠNÝ SVAR 5–JIŠTÍNÍ OKRAJŮ UPEVŇOVACÍM PROFILEM 6–FÓLIE NALEPENÁ NA SVITLÍK 11 KS SVĚTLÍKŮ – OBVOD 1,25m BM	-	-	-	14	14	PŘED PROVEDENÍM VÝROBKU BUDOU SKUTEČNÉ ROZMĚRY PŘEMĚŘENY NA STAVBĚ

TĚLOVÝCHOVNÝ A STRAVOVACÍ PAVILON **REVIZE 02/2012**

SNÍŽENÍ ENERGETICKÉ NÁROČNOSTI OBJEKTŮ ŠKOLY
TANEČNÍ KONZERVATOŘ, BRNO, NEJEDLÉHO 3
DOKUMENTACE PRO PROVEDENÍ STAVBY

VÝROBKY KLEMPÍŘSKÉ — STRANA 5

POL.	SCHEMA	ROZMĚR/POPIS	POČET KUSŮ 1.PP	1.NP	2.NP	STŘ.	CELK.	POZNÁMKA
309	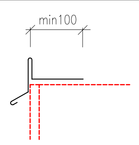	ZÁVĚTRNÁ LIŠTA PRO HYDROIZOLAČNÍ FÓLII LIŠTA Z POPLASTOVANÉHO PLECHU RŠ 330mm BM	-	-	-	32	32	PŘED PROVEDENÍM VÝROBKU BUDOU SKUTEČNÉ ROZMĚRY PŘEMĚŘENY NA STAVBĚ
310	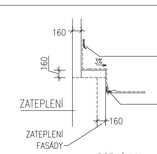	UKONČENÍ HYDROIZOLAČNÍ FOLIE NA PLOCHÉ STŘEŠE (ATIKA A SVISLÁ STĚNA) LEMOVÁNÍ OKRAJE ATIKY NA NOVÉ ZATEPLENÉ STĚNĚ Z POPLASTOVANÉHO PLECHU VNITŘNÍ KOUTOVÝ PROFIL Z POPLASTOVANÉHO PLECHU POZNÁMKA: K POPLASTOVANÉMU PLECHU BUDE KOTVENA HYDROIZOLAČNÍ FÓLIE z mPVC HORKÝM VZDUCHEM (FÓLIE BUDE KOTVENA KE STÁVAJÍCÍ NOSNÉ KONSTRUKCI STŘECHY MECHANICKY POMOCÍ HMOŽDINEK (PŘÍP. BUDE PLNOPLOŠNĚ LEPENA), SEPARAČNÍ VRSTVA BUDE Z TEXTILIE 300g/m² NOVÁ TEPELNÁ IZOLACE STŘECHY BUDE Z DESEK STABILIZOVANÉHO PĚNOVÉHO POLYSTYRENU) LEMOVÁNÍ SVISLÉ STĚNY VIZ DETAIL POLOŽKY ČÍSLO 307 BM	-	-	-	8,0	8,0	PŘED PROVEDENÍM VÝROBKU BUDOU SKUTEČNÉ ROZMĚRY PŘEMĚŘENY NA STAVBĚ