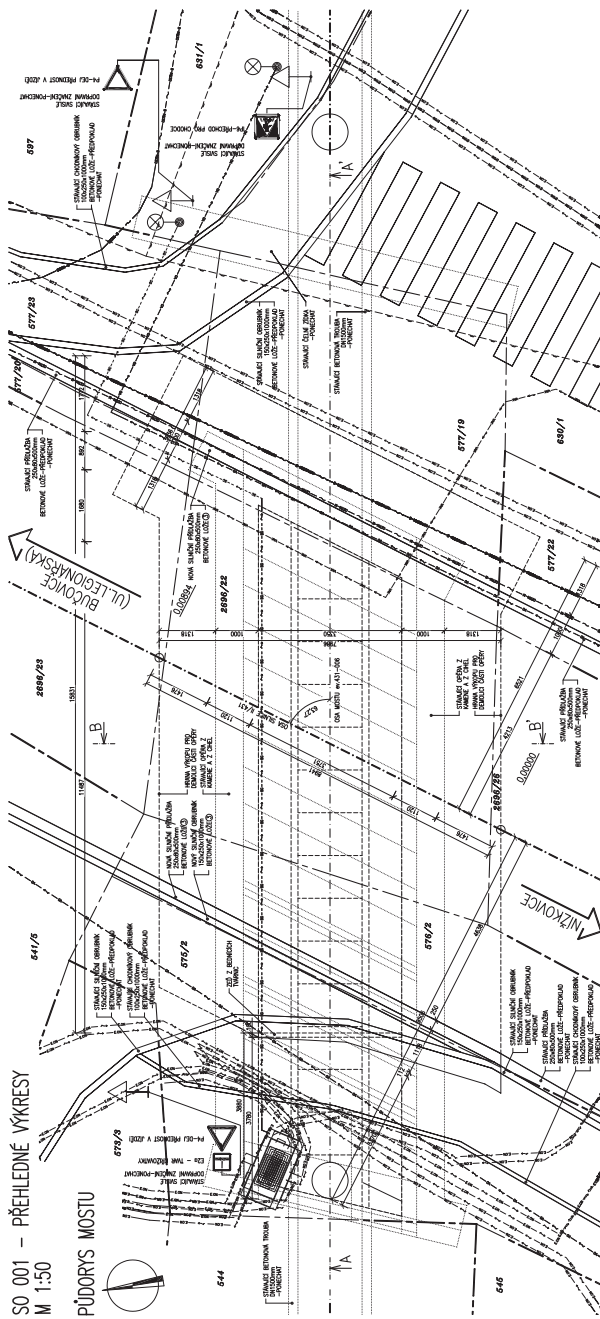
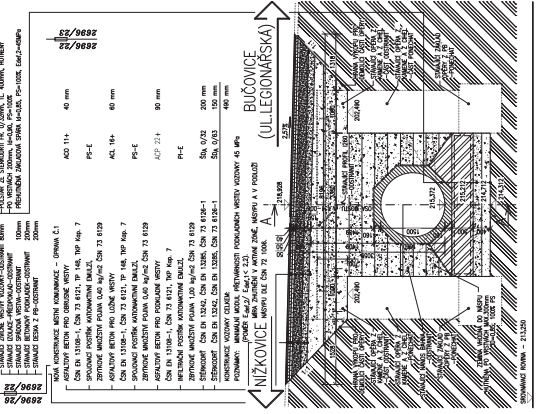


SO 001 – PŘEHLEDNÉ VÝKRESY  
M 1:50


PŮDORYS MOSTU



PŘÍČNÝ ŘEZ MOSTU  
ŘEZ: B-B'



PŘÍČNÝ ŘEZ MOSTU  
ŘEZ: A-A'



## DRUHY POUŽITÝCH BETONŮ:

- ① BETON ČSN EN 206-1-C25/35-XF4 (C2)-CI 0,4-Dmax 22-S4
- ② BETON ČSN EN 206-1-C25/30-XF3+XAF (C2)-CI 0,4-Dmax 22-S4
- ③ BETON ČSN EN 206-1-C12/15-X0 (C2)-CI 1,0-Dmax 22-S4

### POZNÁMKY:

- ① TVAR STÁVNÍCI PŮVODNÍ KONSTRUKCE JE ODVOZEN Z GEODETIČKÉHO ZAMĚŘENÍ MOSTNÍCH LÍSTŮ A HLAVNÍ PROHLIDKY MOSTU
- ② V RAMCI ZPŘEHLEDNĚNÍ NEJSOU NA VÝKRESE ZOBRAZENY A ZAMÝŠLENÝ NĚKTERÉ VÝSTUPNÉ HRANY

LEGENDA KATASTRIL

- 2978/15 PARCELNI ČÍSLO KN

— — — HRAŇICE POZEMKU KN  
LEGENDA INŽENÝRSKÝCH ČÍT

- [illegible]

[illegible]