

Číslo smlouvy objednatele: 707/2016

Číslo dodatku č. 1 objednatele: 1364/2017

Číslo dodatku č. 2 objednatele: 1226/2017

DODATEK číslo 2. ke smlouvě o zajištění zimní údržby

Označení zakázky: **Zajištění zimní údržby silnic**

SMLUVNÍ STRANY

Objednatel:

**Správa a údržba silnic Jihomoravského kraje
příspěvková organizace kraje**

Žerotínovo náměstí 449/3, 602 00 Brno

Ing. Zdeňkem Komůrkou – ředitelem SÚS JMK

zastoupený:

ve věcech provozních:

IČO:

70932581

DIČ:

CZ 70932581

bankovní spojení :

tel. a fax.

(dále jen „objednatel“)

Na základě "Projektu rozdělení společnosti BORS Břeclav a.s. odštěpením sloučením odštěpovaných částí jmění s nástupnickými společnostmi BORS Holding s.r.o., BORS LOGISTICS s.r.o., BORS BUS s.r.o. a BORS SERVIS s.r.o.", jímž došlo dne 1. 7. 2018 k reorganizace ve společnosti BORS Břeclav a.s. se mění smluvní strana zhotovitele, která nově zní:

Zhotovitel:

BORS BUS s.r.o.

Bratislavská 2284/26, 690 02 Břeclav

v obchodním rejstříku vedeném Krajským soudem v Brně,
sp. zn. C 20179

zapsán:

zastoupený:

ve věcech technických:

ve věcech provozních:

IČO:

63473089

DIČ:

CZ63473089

(dále jen „zhotovitel“)

I.

Smluvní strany se dohodly na změně smlouvy o zajištění zimní údržby (pracovní okruh Břeclav – 317-I-D) ze dne 1. 11. 2016 ve znění dodatku č. 1 ze dne 31. 10. 2017:

a to tak že původní odstavec 2. čl. III. se ruší a nahrazuje se novým:

2. Celková cena a tím i jednotlivé jednotkové ceny v Kč bez DPH za provedené služby (posyp, pluhování, posyp + pluhování, kontrolní jízda, pohotovosti a připravenosti) se od účinnosti dodatku č. 2 navyšují o 2,3%.

Navýšení 2,3 % bylo stanoveno na základě výpisu se statistického zjištění viz. příloha tohoto dodatku.

Rekapitulace zvýšení cen jednotlivými dodatky:

Číslo smlouvy objednatele: 707/2016
Číslo dodatku č. 1 objednatele: 1364/2017


pro zimní období 2017/2018	2,2 %
pro zimní období 2018/2019	2,3 %.

II.


1. Tento dodatek č. 2 je uzavřen dnem podpisu druhou smluvní stranou. Tento dodatek č. 2 nabývá účinnosti dnem uveřejnění v registru smluv dle odst. 4. tohoto článku.
2. Tento dodatek č. 2 byl vyhotoven ve dvou stejnopisech, každá smluvní strana obdrží jedno vyhotovení.
3. Ostatní články a odstavce smlouvy se nemění.
4. Dodatek č. 2 podléhá uveřejnění v registru smluv dle zákona č.340/2015 Sb., o zvláštních podmínkách účinnosti některých smluv, uveřejňování těchto smluv a o registru smluv (zákon o registru smluv), v platném znění. Smluvní strany se dohodly, že uveřejnění dodatku č. 2 zajistí objednatel.

V Brně dne 14. 11. 2018


V Břeclavi, dne 14. 11. 2018



za objednatele
Ing. Zdeněk Komůrka
ředitel SÚS JMK



jednatel BORS BUS s.r.o.



RYCHLÁ INFORMACE

9. 10. 2018

Meziroční růst spotřebitelských cen zmírnil

Indexy spotřebitelských cen – inflace – září 2018

Spotřebitelské ceny klesly v září oproti srpnu o 0,3 %, což byl největší meziměsíční pokles cen od listopadu 2015. Tento vývoj ovlivnilo zejména snížení cen v oddíle rekreace a kultura a v oddíle doprava. Meziroční růst spotřebitelských cen v září zpomalil na 2,3 %, což bylo o 0,2 procentního bodu méně než v srpnu.

Meziměsíční pokles spotřebitelských cen v oddíle rekreace a kultura byl způsoben především snížením cen dovolených s komplexními službami o 22,3 % v důsledku končící letní sezóny. Pokles cen v oddíle doprava byl ovlivněn zejména nižšími cenami dopravních služeb o 8,4 %. Na tento vývoj měly výrazný vliv nově zavedené celostátní slevy jízdného v autobusové a železniční dopravě. Dopad těchto slev na změnu úhrnného meziměsíčního indexu spotřebitelských cen v září představoval podle orientačního propočtu ČSÚ jeho snížení o 0,1 procentního bodu. Z potravin byly nižší především ceny pekárenských výrobků a obilovin o 1,4 %, nealkoholických nápojů o 1,4 % a cukru o 10,7 %.

Na zvyšování celkové cenové hladiny působily v září hlavně vyšší ceny v oddíle potravin a nealkoholické nápoje. Ceny zeleniny vzrostly o 14,6 %, olejů a tuků o 3,0 %, polotučného trvanlivého mléka o 6,3 %, sýrů a tvarohů o 1,2 % a vajec o 5,0 %. V oddíle alkoholické nápoje, tabák se zvýšily ceny lihovin a piva shodně o 2,5 %. Růst cen v oddíle odívání a obuv byl ovlivněn vyššími cenami oděvů o 1,7 % a obuvi o 1,9 %. V souvislosti se začátkem nového školního roku se zvýšily ceny v oddíle vzdělávání o 2,0 %. Poplatky v mateřských školách vzrostly o 1,0 %, školné na středních soukromých školách o 3,8 %, školné na veřejných vysokých školách o 3,5 %, poplatky za výuku jazyků o 3,9 % a poplatky v základních uměleckých školách o 1,8 %.

Ceny zboží úhrnem vzrostly o 0,5 %, zatímco ceny služeb klesly o 1,5 %.

Meziročně vzrostly spotřebitelské ceny v září o 2,3 %, což je o 0,2 procentního bodu méně než v srpnu. Ke zmírnění meziročního cenového růstu došlo především v oddíle rekreace a kultura vlivem cen dovolených s komplexními službami, které meziročně vzrostly o 1,9 % (v srpnu o 13,6 %). V oddíle doprava ceny pohonných hmot a olejů zmírnily v září svůj růst na 11,7 % (v srpnu 12,4 %) a ceny dopravních služeb přešly z růstu o 1,0 % v srpnu v pokles o 7,2 % v září. Zrychlení meziročního cenového růstu nastalo v oddíle potravin a nealkoholické nápoje zejména důsledkem vývoje cen zeleniny, které z poklesu o 0,3 % v srpnu přešly v září v růst o 13,4 %. Ceny jogurtů byly vyšší o 6,5 % (v srpnu o 3,8 %), vajec o 16,4 % (v srpnu o 8,9 %), ovoce o 7,6 % (v srpnu o 5,6 %). Ceny polotučného trvanlivého mléka přešly z poklesu o 6,3 % v srpnu v růst o 1,8 % v září. Meziroční cenový růst též zrychlil v oddíle alkoholické nápoje, tabák, kde ceny alkoholických nápojů vzrostly o 3,0 % (v srpnu o 1,1 %).

RYCHLÁ INFORMACE

Na meziroční zvyšování cenové hladiny měly opět největší vliv ceny v oddíle bydlení, kde se zvýšily ceny nájemného z bytu o 3,5 %, vodného o 1,8 %, stočného o 1,3 %, elektřiny o 5,6 %, tuhých paliv o 4,9 %. Na růst cenové úrovně rovněž působily ceny v oddíle potravin a nealkoholické nápoje (nárůst o 1,3 %). V oddíle alkoholické nápoje, tabák vzrostly ceny lihovin o 1,9 %, vína o 3,7 %, piva o 3,8 % a tabákových výrobků o 3,5 %. Vliv na zvýšení cenové hladiny (i přes jeho oslabení) měly také ceny v oddíle doprava (nárůst o 3,2 %). Růst cen pokračoval i v oddíle ostatní zboží a služby, kde byly vyšší ceny výrobků a služeb osobní péče o 4,3 % a ceny pojištění o 6,3 %.

Na meziroční snižování cenové hladiny v září nadále působily ceny v oddíle odívání a obuv, kde ceny oděvů klesly o 2,5 %. Pokles cen pokračoval též v oddíle pošty a telekomunikace v důsledku zejména nižších cen telefonních a faxových služeb o 1,3 %. V oddíle bydlení se snížily ceny zemního plynu o 0,8 %.

Ceny zboží úhrnem vzrostly o 2,0 % a ceny služeb o 2,9 %. Úhrnný index spotřebitelských cen bez započtení imputovaného nájemného (nákladů vlastnického bydlení) byl meziročně 102,0 %.

Míra inflace vyjádřená přírůstkem průměrného indexu spotřebitelských cen za posledních 12 měsíců proti průměru předchozích 12 měsíců byla v září 2,3 %.

Meziroční změna průměrného **harmonizovaného indexu spotřebitelských cen (HICP)**¹⁾ **28 členských zemí EU** byla podle předběžných údajů Eurostatu **v srpnu 2,1 %**, což je o 0,1 procentního bodu méně než v červenci. Nejvíce ceny vzrostly v Rumunsku (o 4,7 %) a nejméně v Dánsku (o 0,8 %). Na Slovensku cenový růst v srpnu zrychlil na 2,9 % z 2,6 % v červenci. V Německu byly ceny vyšší o 1,9 % (v červenci o 2,1 %). Podle předběžných výpočtů klesl **v září HICP v ČR meziměsíčně o 0,4 % a meziročně vzrostl o 2,1 %**. Bleskový odhad meziroční změny HICP **pro eurozónu za září 2018 je 2,1 %**, jak uvedl Eurostat. (Více informací na internetových stránkách Eurostatu: [HICP](#).)

¹⁾ HICP neobsahuje imputované nájemné.

RYCHLÁ INFORMACE

Poznámky:

Zodpovědný vedoucí pracovník ČSÚ:

Kontaktní osoba:

Metoda získání dat:

Termín ukončení sběru dat:

Navazující publikace:

Dokumenty na internetu:

Termín zveřejnění další RI:

Přímé terénní zjišťování cen, centrální zjišťování cen a výkaznictví

20. kalendářní den příslušného měsíce/termín ukončení zpracování: 3. kalendářní den následujícího měsíce

012018-18 Indexy spotřebitelských cen – základní členění (měsíční periodicita), 012023-18 Indexy spotřebitelských cen – podrobné členění (měsíční periodicita) a 012019-18 Indexy spotřebitelských cen – podrobné členění (roční periodicita)

9. 11. 2018

Přílohy:

Tab. 1 Index spotřebitelských cen (indexy, míra inflace)

Tab. 2 Index spotřebitelských cen (rozklad přírůstku – meziměsíčního, jádrová inflace)

Tab. 3 Index spotřebitelských cen (rozklad přírůstků meziměsíčního, meziročních)

Tab. 4 Index spotřebitelských cen (sociální skupiny domácností – indexy, míra inflace)

Tab. 5 Index spotřebitelských cen (analytická tabulka, specifické indexy)

Graf 1 Index spotřebitelských cen (meziroční změny, změny proti bazickému roku)

Graf 2 Harmonizovaný index spotřebitelských cen – mezinárodní srovnání