
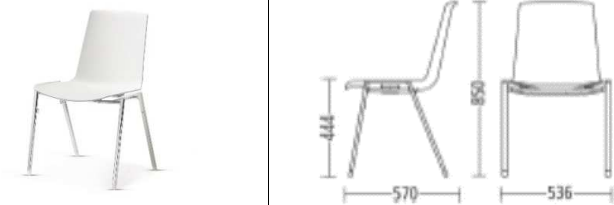






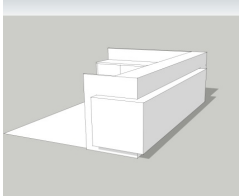








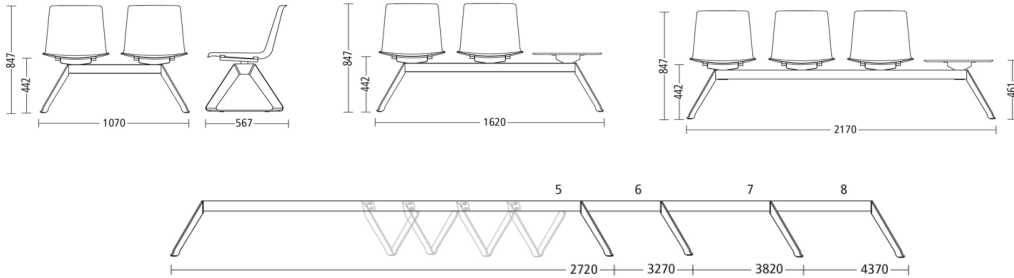






TABULKA MÍSTNOSTÍ							
POZNÁMKA	Tato dokumentace nenahrazuje dodavatelskou a dílenskou dokumentaci. Dodavatelská a dílenská dokumentace musí být před započítím konkrétních prací odsouhlasena architektem a zadavatelem. Všechny interiérové prvky a vybavení vychází ze zaměření současného stavu stavby. Pro samotnou realizaci budou utno vše přesně doměřit a provést dle skutečného provedení stavby!!! Všechny rozměry jsou orientační. Toto se týká veškerého interiérového vybavení, všech zařízení a všech prvků, které jsou nedílnou součástí stavebních prvků a konstrukcí (vestavěné skříně, nábytek, atd.), vyráběných na míru.						
	Všechny detaily atypických výrobků a detaily mobiliáře budou součástí dílenské dokumentace dodavatele. Celé řešení vybavení interiéru a stavby bude projednáváno a odsouhlaseno autorem návrhu (architektem) !!!						
	Použité materiály budou vybrány s ohledem na zdravotní nezávadnost a s minimálním dopadem na životní prostředí						
	Výrobky budou zvoleny s důrazem na vysokou kvalitu materiálů, vysokou odolnost a životnost. Výrobky nebudou obsahovat nebezpečné a zdraví závadné látky. Nábytek bude bez formaldehydu a těkavých látek.						
1.PP							
Lékárna E1.1.15, 16,18, E1.01.20,21,22							
ČÍSLO	NÁZEV	SPECIFIKACE	REFERENČNÍ OBRÁZEK	ŠÍŘKA (mm)	HLOUBKA (mm)	VÝŠKA (mm)	KS
E002	LÉKÁRENSKÝ PULT	Dle přiložené projektové dokumentace I.004					1
E003	ÚLOŽNÝ SYSTÉM LÉKÁRNA	Dle přiložené projektové dokumentace I.005					3
A004	KONFERENČNÍ STŮL	HPL laminátová deska s bežežovou, vlhku odolnou laserovou abs hranou. Kruhová horní deska, Barva bílá. Podnož železná opatřená bílou práškovou barvou.		600	600	900	1
B001	ŽIDLE	Židle bez čalounění a bez područek. Barva bílá, konstrukce chrom. Stohovatelná. Podnož z ocelové trubky 26x15x1.5 mm. Univerzální kluzáky z plastu pro měkké a tvrdé podlahy. Skořepina z bukové překližky, dub nebo polypropylen. Vnější strana plastové skořepiny má povrch vždy ve vysokém lesku. Polštářky područek popř. polštářky konstrukce u židle bez područek z plastu. Stohovací a spojovací prvek s plastu. Kovový povrch ošetřený práškovou barvou.					2
A002	PRACOVNÍ STŮL	HPL laminátová deska s bežežovou, vlhku odolnou laserovou abs hranou. Barva bílá. Podnož chromová se čtyřmi nohami. Spoje a opora desky - hliníkový tlakový odlitek. Povrch lubu, opory desky a noh je totožný. U typu s chromovanou úpravou noh je výztuž a opora desky v černém práškovém laku. Černé plastové kluzné podložky. Průřez: noha 50/20 mm, opora 30/15 mm. Stoly lze podélně propojit spojením rámu bez použití dodatečných propojovacích prvků. Deska opatřena chromovanou průchodkou pro el. kabeláž.		600	1200	740	4
B004	ŽIDLE LÉKAŘSKÁ	Kancelářské křeslo s chromovanou kostrou, čelouněná, eko-kůže bílá, omyvatelný potah houpací mechanismus s možností aretace, čalouněné chromované područky se snímatelným potahem, provedení kříže-chromovaný		550	470	1000	5
C003	SKLADOVACÍ SYSTÉM	Kovové šroubové regály s šesti výškově nastavitelnými policemi v rastru 50 mm. Police jsou zpevněné výztuhami. Komaxitová úprava práškovou barvou. Police kovové opatřené bílou práškovou barvou.		1000	500	2000	9
C002	SKŘÍNĚ LÉKOVÉ	Policový systém, robustní kovové svařované skříně, dveře zpevněny výztuhou, zamykání bezpečnostním zámkem s 2-bodovým rozvorovým mechanismem, 4-6 polic, přestavitelnost polic po 25 mm, nosnost každé police 60 kg		1000	400	2000	7

D001	LEDNICE LÉKÁRENSKÁ	Volně stojící univerzální laboratorní chladnička v bílém provedení. Chladnička má pět polic, které jsou výškově nastavitelné. Disponuje ekologickým chladicím médiem R600 a R290, dále má účinný systém chlazení.		597	615	1840	2
A001	PRACOVNÍ STŮL	HPL laminátová deska s bežešvou, vlhku odolnou laserovou abs hranou. Barva bílá. Podnož chromová se čtyřmi nohami. Spoje a opora desky - hliníkový tlakový odlitek. Povrch lubu, opory desky a noh je totožný. U typu s chromovanou úpravou noh je výztuž a opora desky v černém práškovém laku. Černé plastové kluzné podložky s kolečky. Průřez: noha 50/20 mm, opora 30/15 mm. Stoly lze podélně propojit spojením rámtů bez použití dodatečných propojovacích prvků.		600	1200	740	1
F004	LINKA LÉKÁRNA	Sestava spodních a horních skřínek. Pracovní deska - bílá lakovaná lamino deska a asb hranou.Korpus bílé lamino desky. Systém kování push. Šuplíky s dojezdem zabezpečné proti překlopení. Vysoká kvalita a odolnost materiálů proti působení chemických látek s důrazem na zdravotní nezávadnost.	Dle přiložené projektové dokumentace I.006				1
F002	STŮL PRO PŘÍPRAVU- LÉKÁRNA, DLOUHÝ	Sestava spodních a horních skřínek. Materiál-bílé lamino lesk. Pracovní deska - nerez, chromované nohy, kotveno do stěny-zajištěno proti kývání. Zahudovaný nerezový dřez. (Dřez je součástí dodávky stavby) Vysoká kvalita a odolnost materiálů proti působení chemických látek s důrazem na zdravotní nezávadnost.	Dle přiložené projektové dokumentace I.007	5750	600	900	1
F003	STŮL PRO PŘÍPRAVU- LÉKÁRNA, KRÁTKÝ	Sestava spodních a horních skřínek. Materiál-bílé lamino lesk. Pracovní deska - nerez, chromované nohy, kotveno do stěny-zajištěno proti kývání. Zahudovaný nerezový dřez. (Dřez je součástí dodávky stavby) Vysoká kvalita a odolnost materiálů proti působení chemických látek s důrazem na zdravotní nezávadnost.	Dle přiložené projektové dokumentace I.007	4100	600	900	1

Čekárna E1.1.02, E1.1.03							
ČÍSLO	NÁZEV	SPECIFIKACE	REFERENČNÍ OBRÁZEK	ŠÍŘKA (mm)	HLOUBKA (mm)	VÝŠKA (mm)	KS
E001	RECEPČNÍ PULT	Dle přiložené projektové dokumentace- I.003		3770	2400	1200	1
B004	ŽIDLE LÉKAŘSKÁ	Kancelářské křeslo s chromovanou kostrou, čalouněná, eko-kůže bílá, omyvatelný potah houpací mechanismus s možností aretace, čalouněné chromované područky se snímatelným potahem, provedení kříže-chromovaný		550	470	1000	2
B005	ČEKÁRENSKÁ LAVICE-6 sedáků	Sestava čekárenské lavice o 5 místném sezání. Příčnik: Ocelová trubka, obdélníkový průřez 70 x 40 x 3 mm. Povrch: prášková barva bílá. Ocelový plech, 3 rozměrné zakřivení, povrch: prášková barva bílá. Skořepinové sedadlo bílé z polypropylenu vsťříkovaného do formy. Zpevněné skelnými vlákny Přední strana mat. Zadní strana vysoký lesk. Sedák celoplastový nebo s možností čalounění. - Ohnivzdornost: ISO 1021-1/2. Odolná vůči krvi, moči a oleji. Spojení příčniku a skořepiny sedadla: šrouby přímo do plastu. Systémová distanční rozpěrka odstupu od zdi s možností pevného kotvení do zdi. Univerzální kombinace skořepin, odkládacích dílů a područek.Certifikace:ISO 9001, ISO 14001, ISO 14025, EPD protokol					5 (5x6=30ks)


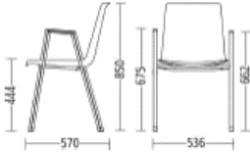


B006	ČEKÁRENSKÁ LAVICE-5 sedáků	<p>Sestava čekárenské lavice o 5 místném sezení. Příčnik: Ocelová trubka, obdélníkový průřez 70 x 40 x 3 mm. Povrch: prášková barva bílá. Ocelový plech, 3 rozměrné zakřivení, povrch: prášková barva bílá. Skořepinové sedadlo bílé z polypropylenu vstříkovaného do formy. Zpevněné skelnými vlákny Přední strana mat. Zadní strana vysoký lesk. Sedák celoplastový nebo s možností čalounění. - Ohnivzdornost: ISO 1021-1/2. Odolná vůči krvi, moči a oleji. Spojení příčniku a skořepiny sedadla: šrouby přímo do plastu. Systémová distanční rozpěrka odstavu od zdi s možností pevného kotvení do zdi. Univerzální kombinace skořepin, odkládacích dílů a područek.Certifikace:ISO 9001, ISO 14001, ISO 14025, EPD protokol</p>					2 (2x5=10ks)
B007	ČEKÁRENSKÁ LAVICE-4 sedáků	<p>Sestava čekárenské lavice o 5 místném sezení. Příčnik: Ocelová trubka, obdélníkový průřez 70 x 40 x 3 mm. Povrch: prášková barva bílá. Ocelový plech, 3 rozměrné zakřivení, povrch: prášková barva bílá. Skořepinové sedadlo bílé z polypropylenu vstříkovaného do formy. Zpevněné skelnými vlákny Přední strana mat. Zadní strana vysoký lesk. Sedák celoplastový nebo s možností čalounění. - Ohnivzdornost: ISO 1021-1/2. Odolná vůči krvi, moči a oleji. Spojení příčniku a skořepiny sedadla: šrouby přímo do plastu. Systémová distanční rozpěrka odstavu od zdi s možností pevného kotvení do zdi. Univerzální kombinace skořepin, odkládacích dílů a područek.Certifikace:ISO 9001, ISO 14001, ISO 14025, EPD protokol</p>					1 (1x4=4ks)
B008	ČEKÁRENSKÁ LAVICE-3 sedáků	<p>Sestava čekárenské lavice o 3 místném sezení. Příčnik: Ocelová trubka, obdélníkový průřez 70 x 40 x 3 mm. Povrch: prášková barva bílá. Ocelový plech, 3 rozměrné zakřivení, povrch: prášková barva bílá. Skořepinové sedadlo bílé z polypropylenu vstříkovaného do formy. Zpevněné skelnými vlákny Přední strana mat. Zadní strana vysoký lesk. Sedák celoplastový nebo s možností čalounění. - Ohnivzdornost: ISO 1021-1/2. Odolná vůči krvi, moči a oleji. Spojení příčniku a skořepiny sedadla: šrouby přímo do plastu. Systémová distanční rozpěrka odstavu od zdi s možností pevného kotvení do zdi. Univerzální kombinace skořepin, odkládacích dílů a područek.Certifikace:ISO 9001, ISO 14001, ISO 14025, EPD protokol</p>					2 (2x3=6ks)
B009	ČEKÁRENSKÁ LAVICE-2 sedáků	<p>Sestava čekárenské lavice o 2 místném sezení. Příčnik: Ocelová trubka, obdélníkový průřez 70 x 40 x 3 mm. Povrch: prášková barva bílá. Ocelový plech, 3 rozměrné zakřivení, povrch: prášková barva bílá. Skořepinové sedadlo bílé z polypropylenu vstříkovaného do formy. Zpevněné skelnými vlákny Přední strana mat. Zadní strana vysoký lesk. Sedák celoplastový nebo s možností čalounění. - Ohnivzdornost: ISO 1021-1/2. Odolná vůči krvi, moči a oleji. Spojení příčniku a skořepiny sedadla: šrouby přímo do plastu. Systémová distanční rozpěrka odstavu od zdi s možností pevného kotvení do zdi. Univerzální kombinace skořepin, odkládacích dílů a područek.Certifikace:ISO 9001, ISO 14001, ISO 14025, EPD protokol</p>					1 (1x2=2ks)
	ROZMĚRY						
D008	VĚŠÁKY NA ZEĎ	<p>SESTAVA HÁČKŮ NA ZDI (v řadě po 5 ks) Materiál: zinek, povrchová úprava lesklý chrom. Uchycení na dva šrouby, montáž na konzolu. Stěna pod háčky a okolo háčků opatřena bílým otěru odolným nátěrem.</p>		12	40	40	3







D007	ODPADKOVÝ KOŠ NA TŘÍDĚNÝ ODPAD	Příčník: Ocelová trubka, obdélníkový průřez 70 x 40 x 3 mm. Povrch: prášková barva bílá. Ocelový plech, 3 rozměrné zakřivení, povrch: prášková barva bílá. Skořepinové sedadlo bílé z polypropylenu vystřikovaného do formy. Zpevněné skelnými vlákny Přední strana mat. Zadní strana vysoký lesk. Sedák celoplastový nebo s možností čalounění. - Ohnivzdornost: ISO 1021-1/2. Odolná vůči krvi, moči a oleji. Spojení příčníku a skořepiny sedadla: šrouby přímo do plastu. Systémová distanční rozpěrka odstupu od zdi s možností pevného kotvení do zdi. Univerzální kombinace skořepin, odkládacích dílů a područek. Certifikace: ISO 9001, ISO 14001, ISO 14025, EPD protokol		390	280	470	3
C012	SKŘÍŇ KARTOTÉKY-RECEPCE	Kovová kartotéka, bílý lak, dvouřadá třízásuvková kartotéka, pro dvě řady formátu A4 vedle sebe v každé zásuvce, plný výsuv zásuvek na kulíčkovém vedení		840	623	1012	1
E004	KERAMICKÝ OBKLAD	Slinutý reliéfní rektifikovaný obklad z glazované porcelánové kameniny. Bílý podklad s reliéfem v podobě diamantové kresby v jemné modré barevnosti. Tloušťka 11 mm, rozměr 400x400 mm. Příprava podkladu-cementová omítka v rovinnosti ±2 mm. Lepeno na flexibilní lepidlo. Epoxidová spárovací hmota bílé barvy. Maximální šířka spáry 1,5 mm. Obklad na celou světlou výšku místnosti. U podlahy vyspárováno trvale pružným tmelem. Rohy a ukončení opatřeny nerezovými profily. Bude provedeno vzorkování na stavbě a odsouhlasení architektem projektu.		39,105 m2	Dlaždice 400x400 mm, tloušťka 11 mm, velikost spáry 1,5 mm		


Kartotéka E1.1.46

ČÍSLO	NÁZEV	SPECIFIKACE	REFERENČNÍ OBRÁZEK	ŠÍŘKA (mm)	HLOUBKA (mm)	VÝŠKA (mm)	KS
C013	SKŘÍŇ KARTOTÉKY	Kovová kartotéka, bílý lak, dvouřadá čtyřzásuvková kartotéka, pro dvě řady formátu A4 vedle sebe v každé zásuvce, plný výsuv zásuvek na kulíčkovém vedení, opatřeno zabezpečením proti převrácení		800	600	1300	19








Zázemí provozu sanitek E1.01.28, E1.01.29, E1.01.31




ČÍSLO	NÁZEV	SPECIFIKACE	REFERENČNÍ OBRÁZEK	ŠÍŘKA (mm)	HLOUBKA (mm)	VÝŠKA (mm)	KS
B002	ŽIDLE POLSTROVANÁ	Skořepina celočalouněná i na vnější straně s područkami, bez číslování. Barva čalounění šedá. Stohovatelná. Podnož z ocelové trubky 26x15x1.5 mm. Univerzální kluzáky z plastu pro měkké a tvrdé podlahy. Skořepina z bukové překližky, dub nebo polypropylen. Polštářky područek popř. polštářky konstrukce u židle bez područek z plastu. Stohovací a spojovací prvek z plastu. Kovový povrch ošetřený práškovou barvou.					3
B003	POHOVKA	Možnost rozložení. Pevná konstrukce z dřeva a OSB desky. Potah z kvalitní tkaniny v šedé barvě. Prošívaný podsedák. Snadné rozkládání pohovky na lůžkovou podobu. Výplň - kvalitní PUR pěna. Rozměr po rozložení: 130x140 cm		1800	800	800	1
A004	KONFERENČNÍ STŮL	HPL laminátová deska s bežešvou, vřtiku odolnou laserovou abs hranou. Kruhová horní deska, Barva bílá. Podnož železná opatřená bílou práškovou barvou.		600	600	900	1






A001	PRACOVNÍ STŮL	HPL laminátová deska s bežeňovou, vřtku odolnou laserovou abs hranou. Barva bílá. Podnož chromová se čtyřmi nohami. Spoje a opora desky - hliníkový tlakový odlitek. Povrch lubu, opory desky a noh je vřtkový. U typu s chromovanou úpravou noh je vřtkový a opora desky v černém práškovém laku. Černé plastové kluzné podložky s kolečky. Průřez: noha 50/20 mm, opora 30/15 mm. Stoly lze podélně propojit spojením rámu bez použití dodatečných propojovacích prvků.		600	1200	740	1
D003	VĚŠÁK	Jednoduché chromované háčky na bílé lamino desce. 5 ks háčků v jedné sestavě.		750	24	150	1
C008	ŠATNÍ SKŘÍŇKA S LAVICÍ	Šatnová skřínka na nožkách 120 mm, vybavena účinným větráním dle normy DIN 4547s odkládací polici umístěnou 270 mm pod víkem skříně, pod kterou je šatní tyč se dvěma plastovými háčky, uzamykání otočným nebo cylindrickým zámekem, dveře z laminované dřevotřísky v bílé barvě oplepeny ABS plastovou hranou a zavěšeny na kovových pantech, barva korpusu šedá RAL 7035, je provedena vypalovacím práškovým lakem		600	500/800	1875	2
D004	ZRCADLO NAD UMYVADLEM	Čtvercové zrcadlo připevněné na zdi		400	400		1
D002	LEDNICE	Samostatně stojící ledne nízká pod linku. Bílá, 3 policíky.		600	600	850	1
C005	POLICE	Bílá lamino police s asb hranou, kotveno do zdi na chemické kotvě. Tl police 40 mm. Max zátěž 50 kg		150	1200	40	1
F001	KUCHYŇSKÁ LINKA-SANITKY	Dle přiložené projektové dokumentace- I.006		2000	600	2000	1
Sklady E.01.03, E.01.05, E.01.07							
ČÍSLO	NÁZEV	SPECIFIKACE	REFERENČNÍ OBRÁZEK	ŠÍŘKA (mm)	HLOUBKA (mm)	VÝŠKA (mm)	KS
C009	REGÁLOVÝ SYSTÉM	Kovové šroubové regály s šesti výškově nastavitelnými policemi v rastru 50 mm. Police jsou zpevněné výztuhami. Komaxitová úprava práškovou barvou. Police kovové opatřené bílou práškovou barvou.		1500	600	2000	9
C010	REGÁLOVÝ SYSTÉM	Kovové šroubové regály s šesti výškově nastavitelnými policemi v rastru 50 mm. Police jsou zpevněné výztuhami. Komaxitová úprava práškovou barvou. Police kovové opatřené bílou práškovou barvou.		2000	600	2000	2
Šatny E.1.01.10, E.1.01.10, E.1.01.13, E.1.01.16							
ČÍSLO	NÁZEV	SPECIFIKACE	REFERENČNÍ OBRÁZEK	ŠÍŘKA (mm)	HLOUBKA (mm)	VÝŠKA (mm)	KS
C008	ŠATNÍ SKŘÍŇKA S LAVICÍ	Šatnová skřínka na nožkách 120 mm, vybavena účinným větráním dle normy DIN 4547s odkládací polici umístěnou 270 mm pod víkem skříně, pod kterou je šatní tyč se dvěma plastovými háčky, uzamykání otočným nebo cylindrickým zámekem, dveře z laminované dřevotřísky v bílé barvě oplepeny ABS plastovou hranou a zavěšeny na kovových pantech, barva korpusu šedá RAL 7035, je provedena vypalovacím práškovým lakem		600	500/800	1875	23







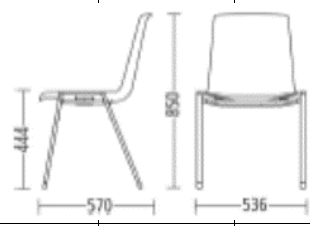



D004	ZRCADLO NAD UMYVADLEM	Čtvercové zrcadlo přípevněné na zdi		400	400		3
D005	VĚŠÁK NA RUČNÍKY	SAMOSTATNÝ HÁČEK 1ks Materiál zinek, povrchová úprava lesklý chrom. Uchycení na dva šrouby, montáž na konzolu. Stěna pod háčky a okolo háčků opatřena bílým otěru odolným nátěrem.		12	40	40	4








Ordinace a sester E1.1.06, E1.1.07

ČÍSLO	NÁZEV	SPECIFIKACE	REFERENČNÍ OBRÁZEK	ŠÍŘKA (mm)	HLOUBKA (mm)	VÝŠKA (mm)	KS
B001	ŽIDLE	Židle bez čalounění a bez područek. Barva bílá, konstrukce chrom. Stohovatelná. Podnož z ocelové trubky 26x15x1.5 mm. Univerzální kluzáky z plastu pro měkké a tvrdé podlahy. Skořepina z bukové překližky, dub nebo polypropylen. Vnější strana plastové skořepiny ma povrch vždy ve vysokém lesku. Polštářky područek popř. polštářky konstrukce u židle bez područek z plastu. Stohovací a spojovací prvek s plastu. Kovový povrch ošetřený práškovou barvou.					2
B004	ŽIDLE LÉKAŘSKÁ	Kancelářské křeslo s chromovanou kostrou, čelouněná, eko-kůže bílá, omyvatelný potah houpací mechanismus s možností aretace, čalouněné chromované područky se snímatelným potahem, provedení kříže-chromovaný		550	470	1000	2
A003	STŮL KANCELÁŘSKÝ	HPL laminátová deska s bežešvou, vlhku odolnou laserovou abs hranou. Barva bílá. Podnož chromová se čtyřmi nohami. Spoje a opora desky - hliníkový tlakový odlitek. Povrch lubu, opory desky a noh je točtýný. U typu s chromovanou úpravou noh je výtůž a opora desky v černém práškovém laku. Černé plastové kluzné podložky. Průřez: noha 50/20 mm, opora 30/15 mm. Stoly lze podélně propojit spojením rámmů bez použití dodatečných propojovacích prvků. Deska opatřeba chromovanou průchodkou pro el. kabeláž.		600	1400	740	2
D005	VYŠETŘOVACÍ LEHÁTKO MOTORICKÉ	Vyšetřovací lehátko s dvoudílnou ložnou plochou a výškově stavitelným podhlavníkem. Materiál: konstrukce - ocelové lakované profily, ložná plocha - bílá koženka, matrace min tloušťky 6 cm. Barva bílá. Min nosnost lehátka 140 kg.		600	2000	600	1
C014	LÉKOVÉ SKŘÍNĚ ORDINACE	Léková skříň s dveřmi z kaleného skla v horní části, otevíravími víčky va spodní částí. Na kolečkách. 3 skleněné výškově nastavitelné police. 4 kolečka, z toho 2 s brzdou. Dveře s dvoubodovým uzamykáním, 2 klíče. Materiál: kov, barva bílá.		400	800	2000	2
C015	SKŘÍNĚ KARTOTÉKY ORDINACE	Kovová kartotéka, bílý lak, dvouřadá čtyřzásuvková kartotéka, pro dvě řady formátu A4 vedle sebe v každé zásuvce, plný výsuv zásuvek na kuličkovém vedení, opatřeno zabezpečením proti převrácení		630	775	1300	1
C011	ZÁSUVKOVÝ KONTEJNER POJIZDNÝ	Materiál-laminátová dřevotříska tl. 18 mm s ASB hranou, 4 zásuvky, na kolečkách s možností uzamčení pojezdu, centrální cylindrický zámek, zapuštěná madla z leštěného hliníku, barva-bílá		432	622	616	2










C006	SKŘÍŇ VYSOKÁ OTEVÍRAVÁ	Skříň vysoká s dvěma otevíravými dveřmi. 5 výškově nastavitelných polic s nosností 25kg. Uzamykatelná, cylindrický zámek s dvěma klíči. Materiál laminát, barva bílá. Zapuštěné obdélníkové úchytky. Sokl 60mm.		800	400	2000	2
D009	ODPADKOVÝ KOŠ	Ódpadkový koš nášlapný kovový bílý 20 l, materiál kov vysoce odolný proti korozi, barva bílá, kovové víko otevírané odolným pedálovým mechanismem, prachuvzdorné a tiché, koš vybaven vyjímatelnou plastovou nádobou, záruka 10 let		295		445	2
D008	VĚŠÁKY NA ZEĎ	SESTAVA HÁČKŮ NA ZDI (v řadě po 5 ks) Materiál zinek, povrchová úprava lesklý chrom. Úchycení na dva šrouby, montáž na konzolu. Stěna pod háčky a okolo háčků opatřena bílým otěru odolným nátěrem.		12	40	40	2
D002	LEDNICE NÍZKÁ	Ledne nízká pod linku. Bílá, 3 poličky.		600	600	850	1
F005	LINKA ORDINACE I.	Pracovní deska - bílá lakovaná lamino deska a asb hranou.Korpus bílé lamino desky. Systém kování push. Šuplíky s dojezdem zabezpečné proti překlopení. Vestavěná lednice. Vestavěný dřez-nerez. Vysoká kvalita a odolnost materiálů proti působení chemických látek s důrazem na zdravotní nezávadnost.	Dle přiložené projektové dokumentace I.006				1



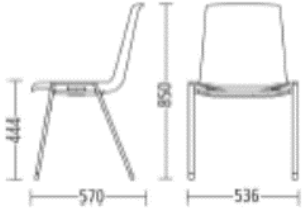







Ordinace a sестerna E1.1.09, E1.1.10							
ČÍSLO	NÁZEV	SPECIFIKACE	REFERENČNÍ OBRÁZEK	ŠÍŘKA (mm)	HLOUBKA (mm)	VÝŠKA (mm)	KS
B001	ŽIDLE	Židle bez čalounění a bez područek. Barva bílá, konstrukce chrom. Stohovatelná. Podnož z ocelové trubky 26x15x1.5 mm. Univerzální kluzáky z plastu pro měkké a tvrdé podlahy. Skořepina z bukové překližky, dub nebo polypropylen. Vnější strana plastové skořepiny ma povrch vždy ve vysokém lesku. Polštářky područek popř. polštářky konstrukce u židle bez područek z plastu. Stohovací a spojovací prvek z plastu. Kovový povrch ošetřený práškovou barvou.				xxx	2
B004	ŽIDLE LÉKAŘSKÁ	Kancelářské křeslo s chromovanou kostrou, čelouněná, eko-kůže bílá, omyvatelný potah houpací mechanismus s možností aretace, čalouněné chromované područky se snímatelným potahem, provedení kříže-chromovaný		550	470	1000	2
A003	STŮL KANCELÁŘSKÝ	HPL laminátová deska s bežešvou, vlhku odolnou laserovou abs hranou. Barva bílá. Podnož chromová se čtyřmi nohami. Spoje a opora desky - hliníkový tlakový odlitek. Povrch lubu, opory desky a noh je totožný. U typu s chromovanou úpravou noh je výztuž a opora desky v černém práškovém laku. Černé plastové kluzné podložky. Průřez: noha 50/20 mm, opora 30/15 mm. Stoly lze podélně propojit spojením ráků bez použití dodatečných propojovacích prvků. Deska opatřeba chromovanou průchoďkou pro el. kabeláž.		600	1400	740	2
D005	VYŠETŘOVACÍ LEHÁTKO MOTORICKÉ	Vyšetřovací lehátko s dvoudílnou ložnou plochou a výškově stavitelným podhlavníkem. Materiál: konstrukce - ocelové lakované profily, ložná plocha - bílá koženka, matrace min tloušťky 6 cm. Barva bílá. Min nosnost lehátka 140 kg.		600	2000	600	1
C014	LÉKOVÉ SKŘÍŇNÉ ORDINACE	Léková skříň s dveřmi z kaleného skla v horní části, otvíravími vířky va spodní částo. Na kolečkách. 3 skleněné výškově nastavitelné police. 4 kolečka, z toho 2 s brzdou. Dveře s dvoubodovým uzamykáním, 2 klíče. Materiál: kov, barva bílá.		400	800	1890	2




C015	SKŘÍŇ KARTOTÉKY ORDINACE	Kovová kartotéka, bílý lak, dvouřadá čtyřzásuvková kartotéka, pro dvě řady formátu A4 vedle sebe v každé zásuvce, plný výsuv zásuvek na kuličkovém vedení, opatřeno zabezpečením proti převrácení		630	775	1285	1
C011	ZÁSUVKOVÝ KONTEJNER POJIZDNÝ	Materiál-laminátová dřevotříska tl. 18 mm s ASB hranou, 4 zásuvky, na kolečkách s možností uzamčení pojezdu, centrální cylindrický zámek, zapuštěná madla z leštěného hliníku, barva-bílá		432	622	616	2
C006	SKŘÍŇ VYSOKÁ OTEVÍRAVÁ	Skříň vysoká s dvěmi otevíravými dveřmi. 5 výškově nastavitelných polic s nosností 25kg. Uzamykatelná, cylindrický zámek s dvěma klíči. Materiál laminát, barva bílá. Zapuštěné obdélníkové úchytky. Sokl 60mm.		800	400	2060	1
D009	ODPADKOVÝ KOŠ	Odpadkový koš nášlapný kovový bílý 20 l, materiál kov vysoce odolný proti korozi, barva bílá, kovové víko otevírané odolným pedálovým mechanismem, prachuvzdorné a tiché, koš vybaven vyjímatelnou plastovou nádobou, záruka 10 let		295		445	1
C005	POLICE	Bílá lamino police s asb hranou, kotveno do zdi na chemické kotvě. Tl police 40 mm. Max zátěž 50 kg		150	1200	40	1
D008	VĚŠÁKY NA ZEĎ	SESTAVA HÁČKŮ NA ZDI (v řadě po 5 ks) Materiál zinek, povrchová úprava lesklý chrom. Uchycení na dva šrouby, montáž na konzolu. Stěna pod háčky a okolo háčků opatřena bílým otěru odolným nátěrem.		12	40	40	1
Ordinace a sестerna E1.1.31, E1.1.32							
ČÍSLO	NÁZEV	SPECIFIKACE	REFERENČNÍ OBRÁZEK	ŠÍŘKA (mm)	HLOUBKA (mm)	VÝŠKA (mm)	KS
B001	ŽIDLE	Židle bez čalounění a bez područek. Barva bílá, konstrukce chrom. Stohovatelná. Podnož z ocelové trubky 26x15x1.5 mm. Univerzální kluzáky z plastu pro měkké a tvrdé podlahy. Skořepina z bukové překližky, dub nebo polypropylen. Vnější strana plastové skořepiny má povrch vždy ve vysokém lesku. Polštářky područek popř. polštářky konstrukce u židle bez područek z plastu. Stohovací a spojovací prvek s plastu. Kovový povrch ošetřený práškovou barvou.					2
B004	ŽIDLE LÉKAŘSKÁ	Kancelářské křeslo s chromovanou kostrou, čalouněná, eko-kůže bílá, omyvatelný potah houpací mechanismus s možností aretace, čalouněné chromované područky se snímatelným potahem, provedení kříže-chromovaný		550	470	1000	2
A003	STŮL KANCELÁŘSKÝ	HPL laminátová deska s bežežvou, vlhku odolnou laserovou abs hranou. Barva bílá. Podnož chromová se čtyřmi nohami. Spoje a opora desky - hliníkový tlakový odlitek. Povrch lubu, opory desky a noh je totožný. U typu s chromovanou úpravou noh je výztuž a opora desky v černém práškovém laku. Černé plastové kluzné podložky. Průřez: noha 50/20 mm, opora 30/15 mm. Stoly lze podélně propojit spojením rámmů bez použití dodatečných propojovacích prvků. Deska opatřena chromovanou průchodkou pro el. kabeláž.		600	1400	740	2
D005	VYŠETŘOVACÍ LEHÁTKO MOTORICKÉ	Vyšetřovací lehátko s dvoudílnou ložnou plochou a výškově stavitelným podhlavníkem. Materiál: konstrukce - ocelové lakované profily, ložná plocha - bílá koženka, matrace min tloušťky 6 cm. Barva bílá. Min nosnost lehátka 140 kg.		600	2000	600	1








C014	LÉKOVÉ SKŘÍNĚ ORDINACE	Léková skříň s dveřmi z kaleného skla v horní části, otvíravími víčky va spodní částo. Na kolečkách. 3 skleněné výškově nastavitelné police. 4 kolečka, z toho 2 s brzdou. Dveře s dvoubodovým uzamykáním, 2 klíče. Materiál: kov, barva bílá.		400	800	1890	2
C015	SKŘÍŇ KARTOTÉKY ORDINACE	Kovová kartotéka, bílý lak, dvouřadá čtyřzásuvková kartotéka, pro dvě řady formátu A4 vedle sebe v každé zásuvce, plný výsuv zásuvek na kuličkovém vedení, opatřeno zabezpečením proti převrácení		630	775	1285	1
C011	ZÁSUVKOVÝ KONTEJNER POJIZDNÝ	Materiál-laminátová dřevotříska tl. 18 mm s ASB hranou, 4 zásuvky, na kolečkách s možností uzamčení pojezdu, centrální cylindrický zámek, zapuštěná madla z leštěného hliníku, barva-bílá		432	622	616	2
C006	SKŘÍŇ VYSOKÁ OTEVÍRÁVÁ	Skříň vysoká s dvěma otvíravými dveřmi. 5 výškově nastavitelných polic s nosností 25kg. Uzamykatelná, cylindrický zámek s dvěma klíči. Materiál laminát, barva bílá. Zapuštěné obdélníkové úchytky. Sokl 60mm.		800	400	2060	2
D009	ODPADKOVÝ KOŠ	Odpadkový koš nášlapný kovový bílý 20 l, materiál kov vysoce odolný proti korozi, barva bílá, kovové víko otevírané odolným pedálovým mechanismem, <i>prachuvzdorné a tiché, koš vybaven vyjímatelnou</i> plastovou nádobou, záruka 10 let		295		445	3
D008	VĚŠÁKY NA ZEĎ	SESTAVA HÁČKŮ NA ZDI (v řadě po 5 ks) Materiál zinek, povrchová úprava lesklý chrom. Uchycení na dva šrouby, montáž na konzolu. Stěna pod háčky a okolo háčků opatřena bílým otěru odolným nátěrem.		12	40	40	3
D002	LEDNICE	Samostatně stojící lednice nízká pod linku. Bílá, 3 policíky.		600	600	850	1
C004	POLICE	Bílá lamino police s asb hranou, kotveno do zdi na chemické kotvě. Tl police 40 mm. Max zátěž 50 kg		150	1000	40	1
C001	SKŘÍŇKA POD DŘEZ	Spodní skříňka pod dřez, bílé lamino, bílý lesk, kování systém push, nerezový dřez je dodávkou stavby, zabezpečeno proti překlopení		830	500	900	1





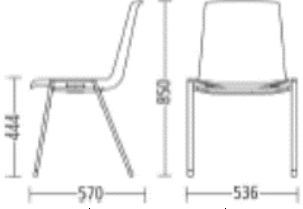



Ordinace a sesterna E1.1.33, E1.1.34							
ČÍSLO	NÁZEV	SPECIFIKACE	REFERENČNÍ OBRÁZEK	ŠÍŘKA (mm)	HLOUBKA (mm)	VÝŠKA (mm)	KS
B001	ŽIDLE	Židle bez čalounění a bez područek. Barva bílá, konstrukce chrom. Stohovatelná. Podnož z ocelové trubky 26x15x1.5 mm. Univerzální kluzáky z plastu pro měkké a tvrdé podlahy. Skořepina z bukové překližky, dub nebo polypropylen. Vnější strana plastové skořepiny ma povrch vždy ve vysokém lesku. Polštářky područek popř. polštářky konstrukce u židle bez područek z plastu. Stohovací a spojovací prvek s plastu. Kovový povrch ošetřený práškovou barvou.					2







B004	ŽIDLE LÉKAŘSKÁ	Kancelářské křeslo s chromovanou kostrou, čelouněná, eko-kůže bílá, omyvatelný potah houpací mechanismus s možností aretace, čalouněné chromované područky se snímatelným potahem, provedení kříže-chromovaný		550	470	1000	2
A003	STŮL KANCELÁŘSKÝ	HPL laminátová deska s bežeňovou, vřtku odolnou laserovou abs hranou. Barva bílá. Podnož chromová se čtyřmi nohami. Spoje a opora desky - hliníkový tlakový odlitek. Povrch lubu, opory desky a noh je totožný. U typu s chromovanou úpravou noh je výztuž a opora desky v černém práškovém laku. Černé plastové kluzné podložky. Průřez: noha 50/20 mm, opora 30/15 mm. Stoly lze podélně propojit spojením rámu bez použití dodatečných propojovacích prvků. Deska opatřena chromovanou průchodkou pro el. kabeláž.		600	1400	740	2
D005	VYŠETŘOVACÍ LEHÁTKO MOTORICKÉ	Vyšetřovací lehátko s dvoudílnou ložnou plochou a výškově stavitelným podhlavníkem. Materiál: konstrukce - ocelové lakované profily, ložná plocha - bílá koženka, matrace min tloušťky 6 cm. Barva bílá. Min nosnost lehátka 140 kg.		600	2000	600	1
C014	LÉKOVÉ SKŘÍŇE ORDINACE	Léková skříň s dveřmi z kaleného skla v horní části, otvíravími víčky va spodní částí. Na kolečkách. 3 skleněné výškově nastavitelné police. 4 kolečka, z toho 2 s brzdou. Dveře s dvoubodovým uzamykáním, 2 klíče. Materiál: kov, barva bílá.		400	800	1890	2
C015	SKŘÍŇ KARTOTÉKY ORDINACE	Kovová kartotéka, bílý lak, dvouřadá čtyřzásuvková kartotéka, pro dvě řady formátu A4 vedle sebe v každé zásuvce, plný výsuv zásuvek na kuličkovém vedení, opatřeno zabezpečením proti převrácení		630	775	1285	1
C011	ZÁSUVKOVÝ KONTEJNER POJIZDNÝ	Materiál-laminátová dřevotřískla tl. 18 mm s ASB hranou, 4 zásuvky, na kolečkách s možností uzamčení pojezdu, centrální cylindrický zámek, zapuštěná madla z leštěného hliníku, barva-bílá		432	622	616	3
C006	SKŘÍŇ VYSOKÁ OTEVÍRAVÁ	Skříň vysoká s dvěma otvíravými dveřmi. 5 výškově nastavitelných polic s nosností 25kg. Uzamykatelná, cylindrický zámek s dvěma klíči. Materiál laminát, barva bílá. Zapuštěné obdélníkové úchytky. Sokl 60mm.		800	400	2060	1
D009	ODPADKOVÝ KOŠ	Odpadkový koš nášlapný kovový bílý 20 l, materiál kov vysoce odolný proti korozi, barva bílá, kovové víko otevírané odolným pedálovým mechanismem, prachuvzdorné a tiché, koš vybaven vyjímatelnou plastovou nádobou, záruka 10 let		295		445	2
D008	VĚŠÁKY NA ZEĎ	SESTAVA HÁČKŮ NA ZDI (v řadě po 5 ks) Materiál zinek, povrchová úprava lesklý chrom. Uchycení na dva šrouby, montáž na konzolu. Stěna pod háčky a okolo háčků opatřena bílým otěru odolným nátěrem.		12	40	40	2
C004	POLICE	Bílá lamino police s asb hranou, kotveno do zdi na chemické kotvě. Tl police 40 mm. Max zátěž 50 kg		150	1000	40	1
C019	LEDNICE	Samostatně stojící lednice nízká pod linku. Bílá, 3 police.		600	600	850	1



C001	SKŘÍŇKA POD DŘEZ	Spodní skříňka pod dřez, bílé lamino, bílý lesk, kování systém push, nerezový dřez je dodávkou stavby, zabezpečeno proti překlopení		830	500	900	1
Ordinance a sesterna E1.1.35, E1.1.36							
ČÍSLO	NÁZEV	SPECIFIKACE	REFERENČNÍ OBRÁZEK	ŠÍŘKA (mm)	HLOUBKA (mm)	VÝŠKA (mm)	KS
B001	ŽIDLE	Židle bez čalounění a bez područek. Barva bílá, konstrukce chrom. Stohovatelná. Podnož z ocelové trubky 26x15x1.5 mm. Univerzální kluzáky z plastu pro měkké a tvrdé podlahy. Skořepina z bukové překližky, dub nebo polypropylen. Vnější strana plastové skořepiny má povrch vždy ve vysokém lesku. Polštářky područek popř. polštářky konstrukce u židle bez područek z plastu. Stohovací a spojovací prvek z plastu. Kovový povrch ošetřený práškovou barvou.					2
B004	ŽIDLE LÉKAŘSKÁ	Kancelářské křeslo s chromovanou kostrou, čalouněná, eko-kůže bílá, omyvatelný potah houpací mechanismus s možností aretace, čalouněné chromované područky se snímatelným potahem, provedení kříže-chromovaný		550	470	1000	2
A003	STŮL KANCELÁŘSKÝ	HPL laminátová deska s bežeovou, vlhku odolnou laserovou abs hranou. Barva bílá. Podnož chromová se čtyřmi nohami. Spoje a opora desky - hliníkový tlakový odlitek. Povrch lubu, opory desky a noh je totožný. U typu s chromovanou úpravou noh je výztuž a opora desky v černém práškovém laku. Černé plastové kluzné podložky. Průřez: noha 50/20 mm, opora 30/15 mm. Stoly lze podélně propojit spojením rámu bez použití dodatečných propojovacích prvků. Deska opatřena chromovanou průchodkou pro el. kabeláž.		600	1400	740	2
D005	VYŠETŘOVACÍ LEHÁTKO MOTORICKÉ	Vyšetřovací lehátko s dvoudílnou ložnou plochou a výškově stavitelným podhlavníkem. Materiál: konstrukce - ocelové lakované profily, ložná plocha - bílá koženka, matrace min tloušťky 6 cm. Barva bílá. Min nosnost lehátka 140 kg.		600	2000	600	1
C014	LÉKOVÉ SKŘÍŇE ORDINACE	Léková skříň s dveřmi z kaleného skla v horní části, otvíravími víčky a spodní částí. Na kolečkách. 3 skleněné výškově nastavitelné police. 4 kolečka, z toho 2 s brzdou. Dveře s dvoubodovým uzamykáním, 2 klíče. Materiál: kov, barva bílá.		400	800	1890	2
C015	SKŘÍŇ KARTOTÉKY ORDINACE	Kovová kartotéka, bílý lak, dvouřadá čtyřzásuvková kartotéka, pro dvě řady formátu A4 vedle sebe v každé zásuvce, plný výsuv zásuvek na kuličkovém vedení, opatřeno zabezpečením proti převrácení		630	775	1285	1
C011	ZÁSUVKOVÝ KONTEJNER POJIZDNÝ	Materiál-laminátová dřevotřísková tl. 18 mm s ASB hranou, 4 zásuvky, na kolečkách s možností uzamčení pojezdu, centrální cylindrický zámek, zapuštěná madla z leštěného hliníku, barva-bílá		432	622	616	2
C006	SKŘÍŇ VYSOKÁ OTEVÍRÁVÁ	Skříň vysoká s dvěma otevíravými dveřmi. 5 výškově nastavitelných polic s nosností 25kg. Uzamykatelná, cylindrický zámek s dvěma klíči. Materiál laminát, barva bílá. Zapuštěné obdélníkové úchytky. Sokl 60mm.		800	400	2060	1









D009	ODPADKOVÝ KOŠ	Odpadkový koš nášlapný kovový bílý 20 l, materiál kov vysoce odolný proti korozi, barva bílá, kovové víko otevírané odolným pedálovým mechanismem, prachuzdorné a tiché, koš vybaven vyjímatelnou plastovou nádobou, záruka 10 let		295		445	2
D008	VĚŠÁKY NA ZEĎ	SESTAVA HÁČKŮ NA ZDI (v řadě po 5 ks) Materiál zinek, povrchová úprava lesklý chrom. Uchycení na dva šrouby, montáž na konzolu. Stěna pod háčky a okolo háčků opatřena bílým otěru odolným nátěrem.		12	40	40	2
C004	POLICE	Bílá lamino police s asb hranou, kotveno do zdi na chemické kotvě. Tl police 40 mm. Max zátěž 50 kg		150	1000	40	1
C019	LEDNICE	Samostatné stojící lednice nízká pod linku. Bílá, 3 poličky.		600	600	850	1
C001	SKŘÍŇKA POD DŘEZ	Spodní skříňka pod dřez, bílé lamino, bílý lesk, kování systém push, nerezový dřez je dodávkou stavby, zabezpečeno proti překlopení		830	500	900	1

Ordinace a sesterna E1.1.37, E1.1.38							
ČÍSLO	NÁZEV	SPECIFIKACE	REFERENČNÍ OBRÁZEK	ŠÍŘKA (mm)	HLOUBKA (mm)	VÝŠKA (mm)	KS
B001	ŽIDLE	Židle bez čalounění a bez područek. Barva bílá, konstrukce chrom. Stohovatelná. Podnož z ocelové trubky 26x15x1.5 mm. Univerzální kluzáky z plastu pro měkké a tvrdé podlahy. Skořepina z bukové překližky, dub nebo polypropylen. Vnější strana plastové skořepiny ma povrch vždy ve vysokém lesku. Polštářky područek popř. polštářky konstrukce u židle bez područek z plastu. Stohovací a spojovací prvek s plastu. Kovový povrch ošetřený práškovou barvou.					2
B004	ŽIDLE LÉKAŘSKÁ	Kancelářské křeslo s chromovanou kostrou, čelouněná, eko-kůže bílá, omyvatelný potah houpací mechanismus s možností aretace, čalouněné chromované područky se snímatelným potahem, provedení kříže-chromovaný		550	470	1000	2
A003	STŮL KANCELÁŘSKÝ	HPL laminátová deska s bežešvou, vlhku odolnou laserovou abs hranou. Barva bílá. Podnož chromová se čtyřmi nohami. Spoje a opora desky - hliníkový tlakový odlitek. Povrch lubu, opory desky a noh je totožný. U typu s chromovanou úpravou noh je výztuž a opora desky v černém práškovém laku. Černé plastové kluzné podložky. Průřez: noha 50/20 mm, opora 30/15 mm. Stoly lze podélně propojit spojením ráků bez použití dodatečných propojovacích prvků. Deska opatřeba chromovanou průchodkou pro el. kabeláž.		600	1400	740	2
D005	VYŠETŘOVACÍ LEHÁTKO MOTORICKÉ	Vyšetřovací lehátko s dvoudílnou ložnou plochou a výškově stavitelným podhlavníkem. Materiál: konstrukce - ocelové lakované profily, ložná plocha - bílá koženka, matrace min tloušťky 6 cm. Barva bílá. Min nosnost lehátka 140 kg.		600	2000	600	1
C014	LÉKOVÉ SKŘÍŇĚ ORDINACE	Léková skříň s dveřmi z kaleného skla v horní části, otvíravími vířky va spodní částí. Na kolečkách. 3 skleněné výškově nastavitelné police. 4 kolečka, z toho 2 s brzdou. Dveře s dvoubodovým uzamykáním, 2 klíče. Materiál: kov, barva bílá.		400	800	1890	2
C015	SKŘÍŇ KARTOTÉKY ORDINACE	Kovová kartotéka, bílý lak, dvouřadá čtyřzásuvková kartotéka, pro dvě řady formátu A4 vedle sebe v každé zásuvce, plný výsuv zásuvek na kuličkovém vedení, opatřeno zabezpečením proti převrácení		630	775	1285	1
C011	ZÁSUVKOVÝ KONTEJNER POJIZDNÝ	Materiál-laminátová dřevotříska tl. 18 mm s ASB hranou, 4 zásuvky, na kolečkách s možností uzamčení pojezdu, centrální cylindrický zámek, zapuštěná madla z leštěného hliníku, barva-bílá		432	622	616	2

C006	SKŘÍŇ VYSOKÁ OTEVÍRAVÁ	Skříň vysoká s dvěmi otevíravými dveřmi. 5 výškově nastavitelných polic s nosností 25kg. Uzamykatelná, cylindrický zámek s dvěma klíči. Materiál laminát, barva bílá. Zapuštěné obdélníkové úchytky. Sokl 60mm.		800	400	2060	1
D009	ODPADKOVÝ KOŠ	Odpadkový koš nášlapný kovový bílý 20 l, materiál kov vysoce odolný proti korozi, barva bílá, kovové víko otevírané odolným pedálovým mechanismem, prachuvzdorné a tiché, koš vybaven vyjímatelnou plastovou nádobou, záruka 10 let		295		445	2
D008	VĚŠÁKY NA ZEĎ	SESTAVA HÁČKŮ NA ZDI (v řadě po 5 ks) Materiál zinek, povrchová úprava lesklý chrom. Uchycení na dva šrouby, montáž na konzolu. Stěna pod háčky a okolo háčků opatřena bílým otěru odolným nátěrem.		12	40	40	2
C005	POLICE	Bílá lamino police s asb hranou, kotveno do zdi na chemické kotvě. Tl police 40 mm. Max zátěž 50 kg		150	1200	40	1
C019	LEDNICE	Samostatné stojící lednice nízká pod linku. Bílá, 3 poličky.		600	600	850	1
F006	LINKA ORDINACE	Pracovní deska - bílá lakovaná lamino deska a asb hranou.Korpus bílé lamino desky. Systém kování push. Šuplíky s dojezdem zabezpečné proti překlopení. Vestavěná lednice. Vysoká kvalita a odolnost materiálů proti působení chemických látek s důrazem na zdravotní nezávadnost.	Dle přiložené projektové dokumentace I.006				1
Ordinace a sестerna E1.1.39, E1.1.40							
ČÍSLO	NÁZEV	SPECIFIKACE	REFERENČNÍ OBRÁZEK	ŠÍŘKA (mm)	HLOUBKA (mm)	VÝŠKA (mm)	KS
B001	ŽIDLE	Židle bez čalounění a bez područek. Barva bílá, konstrukce chrom. Stohovatelná. Podnož z ocelové trubky 26x15x1.5 mm. Univerzální kluzáky z plastu pro měkké a tvrdé podlahy. Skořepina z bukové překližky, dub nebo polypropylen. Vnější strana plastové skořepiny ma povrch vždy ve vysokém lesku. Polštářky područek popř. polštářky konstrukce u židle bez područek z plastu. Stohovací a spojovací prvek s plastu. Kovový povrch ošetřený práškovou barvou.					2
B004	ŽIDLE LÉKAŘSKÁ	Kancelářské křeslo s chromovanou kostrou, čalounění, eko-kůže bílá, omyvatelný potah houpací mechanismus s možností aretace, čalouněné chromované područky se snímatelným potahem, provedení kříže-chromovaný		550	470	1000	2
A003	STŮL KANCELÁŘSKÝ	HPL laminátová deska s bežešvou, vlhku odolnou laserovou abs hranou. Barva bílá. Podnož chromová se čtyřmi nohami. Spoje a opora desky - hliníkový tlakový odlitek. Povrch lubu, opory desky a noh je totožný. U typu s chromovanou úpravou noh je výztuž a opora desky v černém práškovém laku. Černé plastové kluzné podložky. Průřez: noha 50/20 mm, opora 30/15 mm. Stoly lze podélně propojit spojením rámmů bez použití dodatečných propojovacích prvků. Deska opatřeba chromovanou průchodkou pro el. kabeláž.		600	1400	740	2
D005	VYŠETŘOVACÍ LEHÁTKO MOTORICKÉ	Vyšetřovací lehátko s dvoudílnou ložnou plochou a výškově stavitelným podhlavníkem. Materiál: konstrukce - ocelové lakované profily, ložná plocha - bílá koženka, matrace min tloušťky 6 cm. Barva bílá. Min nosnost lehátka 140 kg.		600	2000	600	1

C014	LÉKOVÉ SKŘÍŇĚ ORDINACE	Léková skříň s dveřmi z kaleného skla v horní části, otvíravími víčky va spodní částí. Na kolečkách. 3 skleněné výškově nastavitelné police. 4 kolečka, z toho 2 s brzdou. Dveře s dvoubodovým uzamykáním, 2 klíče. Materiál: kov, barva bílá.		400	800	1890	2
C015	SKŘÍŇ KARTOTÉKY ORDINACE	Kovová kartotéka, bílý lak, dvouřadá čtyřzásuvková kartotéka, pro dvě řady formátu A4 vedle sebe v každé zásuvce, plný výsuv zásuvek na kuličkovém vedení, opatřeno zabezpečením proti převrácení		630	775	1285	1
C011	ZÁSUVKOVÝ KONTEJNER POJIZDNÝ	Materiál-laminátová dřevotříska tl. 18 mm s ASB hranou, 4 zásuvky, na kolečkách s možností uzamčení pojezdu, centrální cylindrický zámek, zapuštěná madla z leštěného hliníku, barva-bílá		432	622	616	2
C006	SKŘÍŇ VYSOKÁ OTEVÍRAVÁ	Skříň vysoká s dvěma otevíravými dveřmi. 5 výškově nastavitelných polic s nosností 25kg. Uzamykatelná, cylindrický zámek s dvěma klíči. Materiál laminát, barva bílá. Zapuštěné obdélníkové úchytky. Sokl 60mm.		800	400	2060	1
D009	ODPADKOVÝ KOŠ	Odpadkový koš nášlapný kovový bílý 20 l, materiál kov vysoce odolný proti korozi, barva bílá, kovové víko otevírané odolným pedálovým mechanismem, prachuvzdorné a tiché, koš vybaven vyjímatelnou plastovou nádobou, záruka 10 let		295		445	2
D008	VĚŠÁKY NA ZEĎ	SESTAVA HÁČKŮ NA ZDI (v řadě po 5 ks) Materiál zinek, povrchová úprava lesklý chrom. Uchycení na dva šrouby, montáž na konzolu. Stěna pod háčky a okolo háčků opatřena bílým otěru odolným nátěrem.		12	40	40	2
C005	POLICE	Bílá lamino police s asb hranou, kotveno do zdi na chemické kotvě. Tl police 40 mm. Max zátěž 50 kg		150	1200	40	1
C019	LEDNICE	Samostatně stojící lednice nízká pod linku. Bílá, 3 poličky.		600	600	850	1
F006	LINKA ORDINACE	Pracovní deska - bílá lakovaná lamino deska a asb hranou.Korpus bílé lamino desky. Systém kování push. Šuplíky s dojezdem zabezpečné proti překlopení. Vestavěná lednice. Vysoká kvalita a odolnost materiálů proti působení chemických látek s důrazem na zdravotní nezávadnost.	Dle přiložené projektové dokumentace I.006				1

Ordinace a sестerna E1.1.41, E1.1.42							
ČÍSLO	NÁZEV	SPECIFIKACE	REFERENČNÍ OBRÁZEK	ŠÍŘKA (mm)	HLOUBKA (mm)	VÝŠKA (mm)	KS
B001	ŽIDLE	Židle bez čalounění a bez područek. Barva bílá, konstrukce chrom. Stohovatelná. Podnož z ocelové trubky 26x15x1.5 mm. Univerzální kluzáky z plastu pro měkké a tvrdé podlahy. Skořepina z bukové překližky, dub nebo polypropylen. Vnější strana plastové skořepiny ma povrch vždy ve vysokém lesku. Polštářky područek popř. polštářky konstrukce u židle bez područek z plastu. Stohovací a spojovací prvek s plastu. Kovový povrch ošetřený práškovou barvou.					2
B004	ŽIDLE LÉKAŘSKÁ	Kancelářské křeslo s chromovanou kostrou, čelouněná, eko-kůže bílá, omyvatelný potah houpací mechanismus s možností aretace, čalouněné chromované područky se snímatelným potahem, provedení kříže-chromovaný		550	470	1000	2

A003	STŮL KANCELÁŘSKÝ	HPL laminátová deska s bežeňovou, vlhku odolnou laserovou abs hranou. Barva bílá. Podnož chromová se čtyřmi nohami. Spoje a opora desky - hliníkový tlakový odlitek. Povrch lubu, opory desky a noh je výztuž a opora desky v černém práškovém laku. Černé plastové kluzné podložky. Průřez: noha 50/20 mm, opora 30/15 mm. Stoly lze podélně propojit spojením rámců bez použití dodatečných propojovacích prvků. Deska opatřena chromovanou průchodkou pro el. kabeláž.		600	1200	740	2
D005	VYŠETŘOVACÍ LEHÁTKO MOTORICKÉ	Vyšetřovací lehátko s dvoudílnou ložnou plochou a výškově nastavitelným podhlavníkem. Materiál: konstrukce - ocelové lakované profily, ložná plocha - bílá koženka, matrace min tloušťky 6 cm. Barva bílá. Min nosnost lehátka 140 kg.		600	2000	600	1
C014	LÉKOVÉ SKŘÍŇE ORDINACE	Léková skříň s dveřmi z kaleného skla v horní části, otvíravími víčky va spodní částí. Na kolečkách. 3 skleněné výškově nastavitelné police. 4 kolečka, z toho 2 s brzdou. Dveře s dvoubodovým uzamykáním, 2 klíče. Materiál: kov, barva bílá.		400	800	1890	2
C015	SKŘÍŇ KARTOTÉKY ORDINACE	Kovová kartotéka, bílý lak, dvouřadá čtyřzásuvková kartotéka, pro dvě řady formátu A4 vedle sebe v každé zásuvce, plný výsuv zásuvek na kuličkovém vedení, opatřeno zabezpečením proti převrácení		630	775	1285	1
C011	ZÁSUVKOVÝ KONTEJNER POJIZDNÝ	Materiál-laminátová dřevotříska tl. 18 mm s ASB hranou, 4 zásuvky, na kolečkách s možností uzamčení pojezdu, centrální cylindrický zámek, zapuštěná madla z leštěného hliníku, barva-bílá		432	622	616	2
C006	SKŘÍŇ VYSOKÁ OTEVÍRAVÁ	Skříň vysoká s dvěma otevíravými dveřmi. 5 výškově nastavitelných polic s nosností 25kg. Uzamykatelná, cylindrický zámek s dvěma klíči. Materiál laminát, barva bílá. Zapuštěné obdélníkové úchytky. Sokl 60mm.		800	400	2060	1
D009	ODPADKOVÝ KOŠ	Odpadkový koš nášlapný kovový bílý 20 l, materiál kov vysoce odolný proti korozi, barva bílá, kovové víko otevírané odolným pedálovým mechanismem, prachuvzdorné a tiché, koš vybaven vyjímatelnou plastovou nádobou, záruka 10 let		295		445	2
D008	VĚŠÁKY NA ZEĎ	SESTAVA HÁČKŮ NA ZDI (v řadě po 5 ks) Materiál zinek, povrchová úprava lesklý chrom. Uchycení na dva šrouby, montáž na konzolu. Stěna pod háčky a okolo háčků opatřena bílým otěru odolným nátěrem.		12	40	40	2