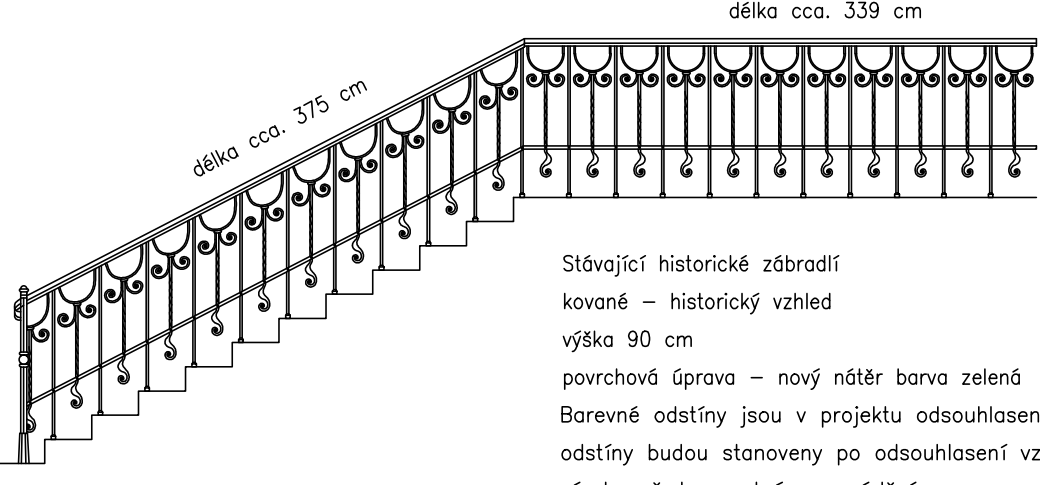
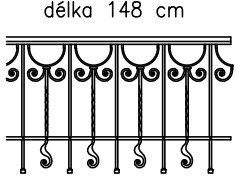
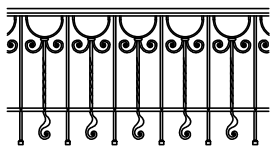


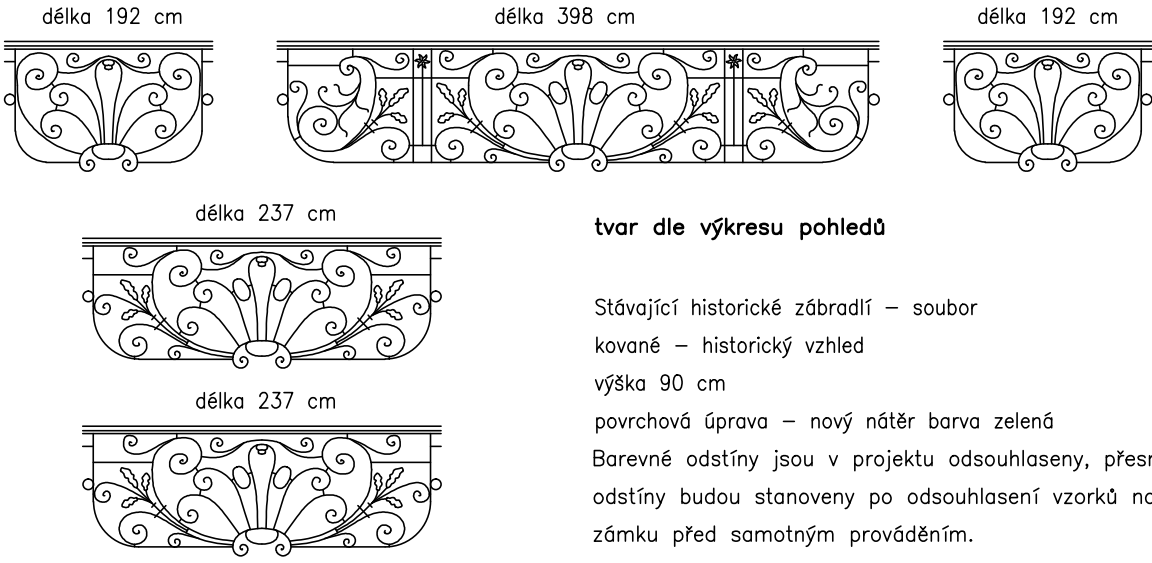

VÝPIS TRUHLÁŘSKÝCH
A ZÁMEČNICKÝCH VÝROBKŮ

Stavební úpravy objektu
Jevišovice č.p. 104

OZN.	SCHEMA	POPIS	Σ
42		<p>Na objektu zámku se nalézá několik kovových umělecky zpracovaných komponentů jako jsou okenní a dveřní mříže, schodišťové a balkónové zábradlí, okapové háky, konstrukce zastřešení terasy, venkovní lampy. Záměrem restaurování je zachovat komponenty v původní podobě, provést konzervaci povrchů, obnovit povrchovou úpravu a doplnit chybějící části.</p> <p>Železně ozdobně kované schodišťové a terasové zábradlí z levé boční strany budovy, je deformované a první nosný litinový sloupek je zlomen nad patkou. Zábradlí je nestabilní z důvodů rozpadu kamenného schodiště v němž bylo upevněno. Pravděpodobně původní barevný nátěr je silně podkorodován. Záměrem restaurování je úplné odstranění nátěrů tryskáním s vhodným abrazivem až na samotný kov, který lokálně vykazuje podkorodování nátěrů a odpadávání barevné vrstvy. Původní barevný nátěr nebude možno zachovat z důvodů nemožnosti konzervovat zkorodovaný povrch kovu pod nátěrem tak, aby odolával atmosférickým podmínkám. Povrch kovu očištěný od nátěrů a nesoudržných korozních produktů bude konzervován roztokem taninu a kyseliny fosforečné. Po vyzrání nátěru, budou mříže opatřeny základním nátěrem s inhibítorem koroze a vrchním nátěrem, který bude odpovídat původnímu barevnému provedení. Deformace zábradlí budou vyrovnány a litinový sloupek bude spojen svařováním. Vzhledem k havarijnímu stavu schodiště bude možné zábradlí demontovat a restaurovat mimo objekt.</p> <p>délka cca. 339 cm</p> <p>Stávající historické zábradlí kované – historický vzhled výška 90 cm povrchová úprava – nový nátěr barva zelená Barevné odstíny jsou v projektu odsouhlaseny, přesné odstíny budou stanoveny po odsouhlasení vzorků na zámku před samotným prováděním.</p> <p>1</p>	
43		<p>Stávající historické zábradlí kované – historický vzhled výška 90 cm povrchová úprava – nový nátěr barva zelená Barevné odstíny jsou v projektu odsouhlaseny, přesné odstíny budou stanoveny po odsouhlasení vzorků na zámku před samotným prováděním.</p> <p>1</p>	
44		<p>Stávající historické zábradlí kované – historický vzhled výška 90 cm povrchová úprava – nový nátěr barva zelená Barevné odstíny jsou v projektu odsouhlaseny, přesné odstíny budou stanoveny po odsouhlasení vzorků na zámku před samotným prováděním.</p> <p>1</p>	

VÝPIS TRUHLÁŘSKÝCH
A ZÁMEČNICKÝCH VÝROBKŮ

Stavební úpravy objektu
Jevišovice č.p. 104

OZN.	SCHEMA	POPIS	Σ
45		<p>tvar dle výkresu pohledů</p> <p>Stávající historické zábradlí – soubor kované – historický vzhled výška 90 cm povrchová úprava – nový nátěr barva zelená Barevné odstíny jsou v projektu odsouhlaseny, přesné odstíny budou stanoveny po odsouhlasení vzorků na zámku před samotným prováděním.</p> <p>Železně kované zábradlí bočního balkonu je kompletní, vlivem degradace kamene ve kterém jsou pole uchycena ho nelze považovat za bezpečné. Původní barevný nátěr je silně podkorodován. Záměrem restaurování je úplné odstranění nátěrů tryskáním s vhodným abrazivem až na samotný kov. Původní barevný nátěr nebude možno zachovat z důvodů nemožnosti konzervovat zkorodovaný povrch kovu pod nátěrem tak, aby odolával atmosférickým podmínkám. Povrch kovu očištěný od nátěrů a nesoudržných korozních produktů bude konzervován roztokem taninu a kyseliny fosforečné. Po vyzrání nátěru, budou mříže opatřeny základním nátěrem s inhibítorem koroze a vrchním nátěrem, který bude odpovídat původnímu barevnému provedení. Vzhledem k degradaci upevnění zábradlí v kameni bude ho možné demontovat a restaurovat mimo objekt.</p> <p>1</p>	
46		<p>tvar dle výkresu pohledů</p> <p>Stávající historické zábradlí – soubor kované – historický vzhled výška 120 cm povrchová úprava – nový nátěr barva zelená Barevné odstíny jsou v projektu odsouhlaseny, přesné odstíny budou stanoveny po odsouhlasení vzorků na zámku před samotným prováděním.</p> <p>Železně kované zábradlí nad zastřešením terasy je kompletní, vlivem degradace kamene ve kterém jsou pole uchycena ho nelze považovat za bezpečné. Původní barevný nátěr je silně podkorodován. Záměrem restaurování je úplné odstranění nátěrů tryskáním s vhodným abrazivem až na samotný kov. Původní barevný nátěr nebude možno zachovat z důvodů nemožnosti konzervovat zkorodovaný povrch kovu pod nátěrem tak, aby odolával atmosférickým podmínkám. Povrch kovu očištěný od nátěrů a nesoudržných korozních produktů bude konzervován roztokem taninu a kyseliny fosforečné. Po vyzrání nátěru, budou mříže opatřeny základním nátěrem s inhibítorem koroze a vrchním nátěrem, který bude odpovídat původnímu barevnému provedení. Vzhledem k degradaci upevnění zábradlí v kameni bude ho možné demontovat a restaurovat mimo objekt.</p> <p>1</p>	