SCHEMA PŘÍPOJKY UV - NAPOJENÍ DO ŠACHTY

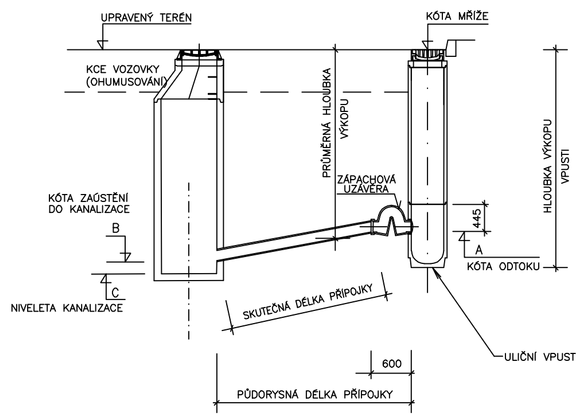

- NAPOJENÍ PŘÍPOJKY NA HLAVNÍ ŘAD

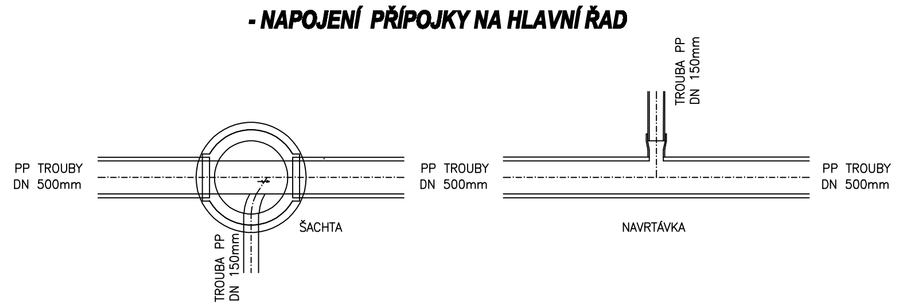

SCHEMA PŘÍPOJKY UV
- NAPOJENÍ DO KANALIZACE TVAROVKOU

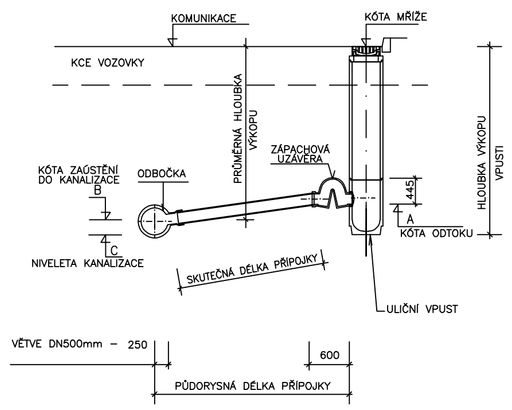

TABULKA KANALIZAČNÍCH PŘÍPOJEK OD UV

OZNAČENÍ VPUSTI	VYÚSTĚNÍ –NAV. PÁS –ŠACHTA	KÓTA MŘÍŽE (UP.TERÉN) (m n.m.)	KÓTA "A" (m n.m.)	KÓTA "B" (m n.m.)	KÓTA "C" (m n.m.)	PŮDORYSNÁ DÉLKA PŘÍPOJKY (m)	SKUTEČNÁ DÉLKA PŘÍPOJKY (m)	SKLON (‰)	HLOUBKA VPUSTI (m)	PROFIL (mm)	MATERIÁL
UV24	NAVRTÁVKA	226,65	222,80	222,70	222,52	0,66	0,19	150	4.55	DN150	PP
UV25	TVAROVKA	226,51	225,32	223,38	223,08	9,22	8,75	210	1,89	DN150	PP
UV26	NAVRTÁVKA	226,63	223,95	223,12	222,94	1,95	1,48	400	3,37	DN150	PP
UV27	ŠACHTA	226,28	225,14	223,48	223,18	5,62	5,15	300	1,87	DN150	PP
UV28	NAVRTÁVKA	226,37	224,00	223,28	223,10	2,03	1,56	350	3,06	DN150	PP
UV29	ŠACHTA	225,79	224,59	223,57	223,27	3,92	3,45	260	1,90	DN150	PP
UV30	ŠACHTA	225,54	224,64	223,65	223,35	3,16	2,69	310	1,58	DN150	PP

VED.PROJEKTANT	VYPRACOVAL	KRESLIL	ING. LUBOŠ KAŠPÁREK projektová kancelář e-mail: kasparek@iol.cz
ING. LUBOŠ KAŠPÁREK	ING. HANA HALOUNOVÁ	HP DESIGNJET 500	
INVESTOR : SÚS JmK			
STAVBA : II/393,394 IVANČICE UL.OSLAVANSKÁ			DATUM : 09/2013
			ČÍSLO ZAKÁZKY : 07/13
			ÚČEL : DPS
ČÁST: C - STAVEBNÍ ČÁST			FORMÁT: 3 x A4
OBSAH VÝKRESU : SCHÉMA NAPOJENÍ PŘÍPOJEK			MĚŘÍTKO : - / ČÍSLO VÝKRESU : C-5