

Číslo smlouvy objednatele: 575/2013  
Číslo dodatku č. 1 objednatele: 614/2014  
Číslo dodatku č. 2 objednatele: 662/2015  
Číslo dodatku č. 3 objednatele: 794/2016  
Číslo dodatku č. 4 objednatele: 1368/2017  
Číslo dodatku č. 5 objednatele: 1166/2018

## DODATEK číslo 5. ke smlouvě o zajištění zimní údržby

Označení zakázky: **Zajištění zimní údržby silnic**

### SMLUVNÍ STRANY

**Objednatel:**

*zastoupený:*  
*ve věcech technických:*  
*ve věcech provozních:*  
*IČO:*  
*DIČ:*  
*bankovní spojení :*  
*tel. a fax.*

**Správa a údržba silnic Jihomoravského kraje  
příspěvková organizace kraje  
Žerotínovo náměstí 449/3, 602 00 Brno  
Ing. Zdeňkem Komůrkou – ředitelem SÚS JMK**

70932581  
CZ 70932581

(dále jen „objednatel“)

**Zhotovitel:**

*zapsán:*  
*zastoupený:*  
*zast. na základě plné moci:*  
*ve věcech technických:*  
*ve věcech provozních:*  
*IČO:*  
*DIČ:*  
*bankovní spojení:*  
*tel. a fax*

**AVE CZ odpadové hospodářství s.r.o.**  
Pražská 1321/38a  
102 00 Praha 10  
v obchodním rejstříku, vedeným Městským soudem  
v Praze, sp. zn. C 19775

49356089  
CZ49356089

(dále jen „zhotovitel“)

### I.

Smluvní strany se dohodly na změně smlouvy o zajištění zimní údržby (pracovní okruh Kyjov – 424-I-D) ze dne 31. 10. 2013 ve znění dodatku č. 1 z 31. 10. 2014, dodatku č. 2 ze dne 29. 10. 2015, dodatku č. 3 ze dne 26. 10. 2016 a dodatku č. 4 ze dne 31. 10. 2017:

a to tak že původní odstavce 2. čl. III. se ruší a nahrazuje se novým:

2. Celková cena a tím i jednotlivé jednotkové ceny v Kč bez DPH za provedené služby (posyp, pluhování, posyp + pluhování, kontrolní jízda, pohotovosti a připravenosti) se od účinnosti dodatku č. 5 navyšují o 2,3%.

Číslo smlouvy objednatele: 575/2013  
Číslo dodatku č. 1 objednatele: 614/2014  
Číslo dodatku č. 2 objednatele: 662/2015  
Číslo dodatku č. 3 objednatele: 794/2016  
Číslo dodatku č. 4 objednatele: 1368/2017  
Číslo dodatku č. 5 objednatele: 1166/2018

Navýšení 2,3 % bylo stanoveno na základě výpisu se statistického zjištění viz. příloha tohoto dodatku.

Rekapitulace zvýšení cen jednotlivými dodatky:

pro zimní období 2014/2015	0,5 %
pro zimní období 2015/2016	0,4 %
pro zimní období 2016/2017	0,3 %
pro zimní období 2017/2018	2,2 %
pro zimní období 2018/2019	2,3 %.


## II.

1. Tento dodatek č. 5 je uzavřen dnem podpisu druhou smluvní stranou. Tento dodatek č. 5 nabývá účinnosti dnem uveřejnění v registru smluv dle odst. 4. tohoto článku.
2. Tento dodatek č. 5 byl vyhotoven ve dvou stejnopisech, každá smluvní strana obdrží jedno vyhotovení.
3. Ostatní články a odstavce smlouvy se nemění.
4. Dodatek č. 5 podléhá uveřejnění v registru smluv dle zákona č.340/2015 Sb., o zvláštních podmínkách účinnosti některých smluv, uveřejňování těchto smluv a o registru smluv (zákon o registru smluv), v platném znění. Smluvní strany se dohodly, že uveřejnění dodatku č. 5 zajistí objednatel.


14. 11. 2018

V Brně dne .....


V Modřicích dne .....



za objednatele  
**Ing. Zdeněk Komůrka**  
ředitel SÚS JMK



AVE CZ odpadové hospodářství s.r.o.



AVE CZ odpadové hospodářství s.r.o.



## RYCHLÁ INFORMACE

9. 10. 2018

### Meziroční růst spotřebitelských cen zmírnil Indexy spotřebitelských cen – inflace – září 2018

Spotřebitelské ceny klesly v září oproti srpnu o 0,3 %, což byl největší meziměsíční pokles cen od listopadu 2015. Tento vývoj ovlivnilo zejména snížení cen v oddíle rekreace a kultura a v oddíle doprava. Meziroční růst spotřebitelských cen v září zpomalil na 2,3 %, což bylo o 0,2 procentního bodu méně než v srpnu.

Meziměsíční pokles spotřebitelských cen v oddíle rekreace a kultura byl způsoben především snížením cen dovolených s komplexními službami o 22,3 % v důsledku končící letní sezóny. Pokles cen v oddíle doprava byl ovlivněn zejména nižšími cenami dopravních služeb o 8,4 %. Na tento vývoj měly výrazný vliv nově zavedené celostátní slevy jízdného v autobusové a železniční dopravě. Dopad těchto slev na změnu úhrnného meziměsíčního indexu spotřebitelských cen v září představoval podle orientačního propočtu ČSÚ jeho snížení o 0,1 procentního bodu. Z potravin byly nižší především ceny pekárenských výrobků a obilovin o 1,4 %, nealkoholických nápojů o 1,4 % a cukru o 10,7 %.

Na zvyšování celkové cenové hladiny působily v září hlavně vyšší ceny v oddíle potravin a nealkoholické nápoje. Ceny zeleniny vzrostly o 14,6 %, olejů a tuků o 3,0 %, polotučného trvanlivého mléka o 6,3 %, sýrů a tvarohů o 1,2 % a vajec o 5,0 %. V oddíle alkoholické nápoje, tabák se zvýšily ceny lihovin a piva shodně o 2,5 %. Růst cen v oddíle odívání a obuv byl ovlivněn vyššími cenami oděvů o 1,7 % a obuvi o 1,9 %. V souvislosti se začátkem nového školního roku se zvýšily ceny v oddíle vzdělávání o 2,0 %. Poplatky v mateřských školách vzrostly o 1,0 %, školné na středních soukromých školách o 3,8 %, školné na veřejných vysokých školách o 3,5 %, poplatky za výuku jazyků o 3,9 % a poplatky v základních uměleckých školách o 1,8 %.

Ceny zboží úhrnem vzrostly o 0,5 %, zatímco ceny služeb klesly o 1,5 %.

Meziročně vzrostly spotřebitelské ceny v září o 2,3 %, což je o 0,2 procentního bodu méně než v srpnu. Ke zmírnění meziročního cenového růstu došlo především v oddíle rekreace a kultura vlivem cen dovolených s komplexními službami, které meziročně vzrostly o 1,9 % (v srpnu o 13,6 %). V oddíle doprava ceny pohonných hmot a olejů zmírnil v září svůj růst na 11,7 % (v srpnu 12,4 %) a ceny dopravních služeb přešly z růstu o 1,0 % v srpnu v pokles o 7,2 % v září. Zrychlení meziročního cenového růstu nastalo v oddíle potravin a nealkoholické nápoje zejména důsledkem vývoje cen zeleniny, které z poklesu o 0,3 % v srpnu přešly v září v růst o 13,4 %. Ceny jogurtů byly vyšší o 6,5 % (v srpnu o 3,8 %), vajec o 16,4 % (v srpnu o 8,9 %), ovoce o 7,6 % (v srpnu o 5,6 %). Ceny polotučného trvanlivého mléka přešly z poklesu o 6,3 % v srpnu v růst o 1,8 % v září. Meziroční cenový růst též zrychlil v oddíle alkoholické nápoje, tabák, kde ceny alkoholických nápojů vzrostly o 3,0 % (v srpnu o 1,1 %).

## RYCHLÁ INFORMACE

Na meziroční zvyšování cenové hladiny měly opět největší vliv ceny v oddíle bydlení, kde se zvýšily ceny nájemného z bytu o 3,5 %, vodného o 1,8 %, stočného o 1,3 %, elektřiny o 5,6 %, tuhých paliv o 4,9 %. Na růst cenové úrovně rovněž působily ceny v oddíle potravin a nealkoholické nápoje (nárůst o 1,3 %). V oddíle alkoholické nápoje, tabák vzrostly ceny lihovin o 1,9 %, vína o 3,7 %, piva o 3,8 % a tabákových výrobků o 3,5 %. Vliv na zvýšení cenové hladiny (i přes jeho oslabení) měly také ceny v oddíle doprava (nárůst o 3,2 %). Růst cen pokračoval i v oddíle ostatní zboží a služby, kde byly vyšší ceny výrobků a služeb osobní péče o 4,3 % a ceny pojištění o 6,3 %.

Na meziroční snižování cenové hladiny v září nadále působily ceny v oddíle odívání a obuv, kde ceny oděvů klesly o 2,5 %. Pokles cen pokračoval též v oddíle pošty a telekomunikace v důsledku zejména nižších cen telefonních a faxových služeb o 1,3 %. V oddíle bydlení se snížily ceny zemního plynu o 0,8 %.

Ceny zboží úhrnem vzrostly o 2,0 % a ceny služeb o 2,9 %. Úhrnný index spotřebitelských cen bez započtení imputovaného nájemného (nákladů vlastnického bydlení) byl meziročně 102,0 %.

Míra inflace vyjádřená přírůstkem průměrného indexu spotřebitelských cen za posledních 12 měsíců proti průměru předchozích 12 měsíců byla v září 2,3 %.

**Meziroční změna průměrného harmonizovaného indexu spotřebitelských cen (HICP)<sup>1)</sup> 28 členských zemí EU** byla podle předběžných údajů Eurostatu v srpnu 2,1 %, což je o 0,1 procentního bodu méně než v červenci. Nejvíce ceny vzrostly v Rumunsku (o 4,7 %) a nejméně v Dánsku (o 0,8 %). Na Slovensku cenový růst v srpnu zrychlil na 2,9 % z 2,6 % v červenci. V Německu byly ceny vyšší o 1,9 % (v červenci o 2,1 %). Podle předběžných výpočtů klesl v září HICP v ČR **meziměsíčně** o 0,4 % a **meziročně** vzrostl o 2,1 %. Bleskový odhad meziroční změny HICP **pro eurozónu za září 2018** je 2,1 %, jak uvedl Eurostat. (Více informací na internetových stránkách Eurostatu: [HICP](#).)

<sup>1)</sup> HICP neobsahuje imputované nájemné.

## RYCHLÁ INFORMACE

*Poznámky:*

Zodpovědný vedoucí pracovník ČSÚ:

Kontaktní osoba:

Metoda získání dat:

Termín ukončení sběru dat:

Navazující publikace:

Dokumenty na internetu:

Termín zveřejnění další RI:

Přímé terénní zjišťování cen, centrální zjišťování cen a výkaznictví

20. kalendářní den příslušného měsíce/termín ukončení zpracování: 3. kalendářní den následujícího měsíce

012018-18 Indexy spotřebitelských cen – základní členění (měsíční periodičita), 012023-18 Indexy spotřebitelských cen – podrobné členění (měsíční periodičita) a 012019-18 Indexy spotřebitelských cen – podrobné členění (roční periodičita)

<https://www.czso.cz/csu/czso/inflace-spotrebitelesko-ceny>

9. 11. 2018

Přílohy:

Tab. 1 Index spotřebitelských cen (indexy, míra inflace)

Tab. 2 Index spotřebitelských cen (rozklad přírůstku – meziměsíčního, jádrová inflace)

Tab. 3 Index spotřebitelských cen (rozklad přírůstků meziměsíčního, meziročních)

Tab. 4 Index spotřebitelských cen (sociální skupiny domácností – indexy, míra inflace)

Tab. 5 Index spotřebitelských cen (analytická tabulka, specifické indexy)

Graf 1 Index spotřebitelských cen (meziroční změny, změny proti bazickému roku)

Graf 2 Harmonizovaný index spotřebitelských cen – mezinárodní srovnání