






Č	VÝMĚRY PODLAH, DLAŽEB a OBKLADŮ						
	typ obkladu / dlažby	označení / rozměr	obrázek	plocha bez prořezu v m2	orientační cena za m2	orientační cena celkem	POZNÁMKA:
1	Dlažba šedo - béžová, imitace beton / stěrka – koupelna <i>Dlaždice slinutá – kalibrovaná s probarveným střepem, příp. rektifikovaná</i> Barevnost: šedo-béžová Povrch: matný, reliéfní Mrazuvzdornost: mrazuvzdorné Protiskluznost: skupina R10/B Odolnost proti opotřebení: PEI 5 Kolísání odstínů: V2 - malé odchylky	rozměr: cca 600 x 600 mm tloušťka: cca 10 mm		31,80			Výměry jsou uvedeny bez prořezu. Před objednáním je nutné zkontrolovat skutečné provedení stavby přeměřením prostor!
2	Obklad obdélníkový Limetková-lesklá – koupelna <i>Dlaždice kalibrovaná</i> Barevnost: limetková Povrch: hladký, lesklý Odolnost proti opotřebení: PEI 4 Kolísání odstínů: V2 - malé odchylky	rozměr: cca 150 x 600 mm tloušťka: cca 10 mm		4,00			Výměry jsou uvedeny bez prořezu. Před objednáním je nutné zkontrolovat skutečné provedení stavby přeměřením prostor!
3	Obklad obdélníkový Limetková-lesklá – koupelna <i>Dlaždice kalibrovaná</i> Barevnost: limetková Povrch: hladký, lesklý Odolnost proti opotřebení: PEI 4 Kolísání odstínů: V2 - malé odchylky	rozměr: cca 150 x 600 mm tloušťka: cca 10 mm		10,5			Výměry jsou uvedeny bez prořezu. Před objednáním je nutné zkontrolovat skutečné provedení stavby přeměřením prostor!
4	Dlažba šedo-béžová, imitace beton / stěrka – koupelna <i>Dlaždice slinutá-kalibrovaná s probarveným střepem</i> Barevnost: šedo-béžová Povrch: hladký, matný Odolnost proti opotřebení: PEI 5 Kolísání odstínů: V2 - malé odchylky	Rozměr: cca 300 x 600 mm tloušťka: cca 10 mm		37,2			Výměry jsou uvedeny bez prořezu. Před objednáním je nutné zkontrolovat skutečné provedení stavby přeměřením prostor!
5	Dlažba šedo - béžová, imitace beton / stěrka – chodby <i>Dlaždice slinutá – kalibrovaná s probarveným střepem, příp. rektifikovaná</i> Barevnost: šedo-béžová Povrch: matný, reliéfní Mrazuvzdornost: mrazuvzdorné Protiskluznost: skupina R10/B Odolnost proti opotřebení: PEI 5 Kolísání odstínů: V2 - malé odchylky	rozměr: cca 600 x 600 mm tloušťka: cca 10 mm		76,80			Výměry jsou uvedeny bez prořezu. Před objednáním je nutné zkontrolovat skutečné provedení stavby přeměřením prostor!

