

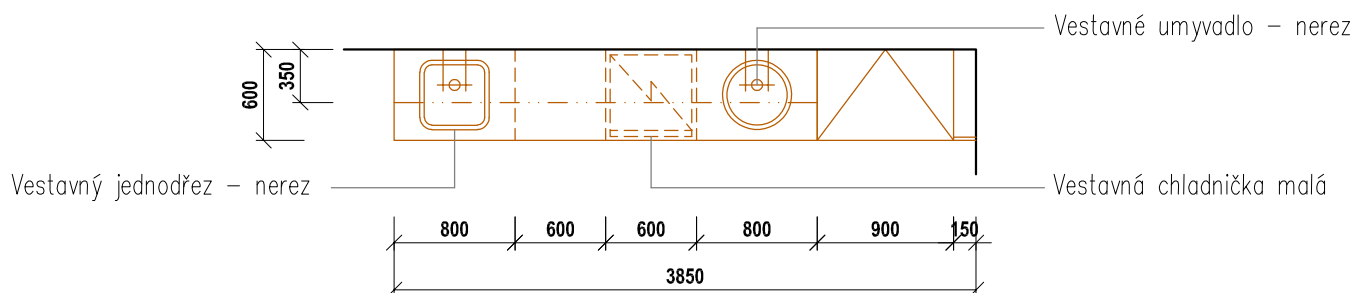
## M.Č. C3-1.06 - PORODNÍ POKOJ 1

### pol. 101a - PRACOVNÍ LINKA SE SKŘÍŇÍ

## M.Č. C3-1.10 - PORODNÍ POKOJ 2

### pol. 101b - PRACOVNÍ LINKA SE SKŘÍŇÍ - zrcadlově k pol. 101a

PŮDORYS



POHLED ČELNÍ



Materiál - DTD laminovaná tl. min. 18 mm

□ základní dezén a odstín

▨ doplňkový dezén a odstín

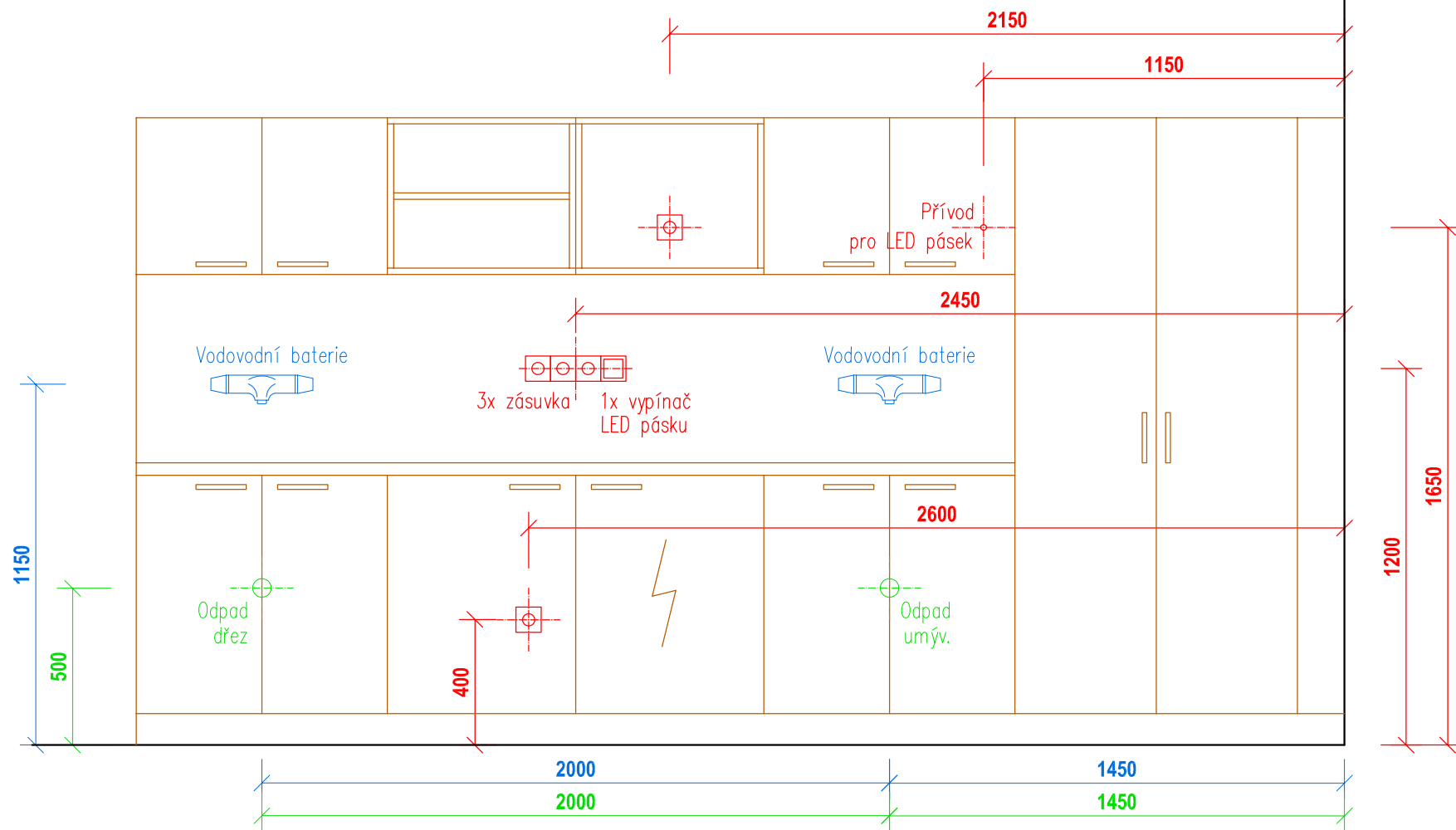
Pracovní deska postforming, tl. cca 38 mm

Zádová deska tl. cca 8-10 mm

pouze označené horní skříňky uzamykatelné  
celkové rozměry nutno doměřit na místě !  
nutno dodržet Standardy nábytku !

POHLED ČELNÍ

SO 02 - INTERIER - TABULKA Č. 01a



pol. 101a + 101b (zrcadlově) - PRACOVNÍ LINKA SE SKŘÍŇÍ - INSTALAČNÍ SCHEMA

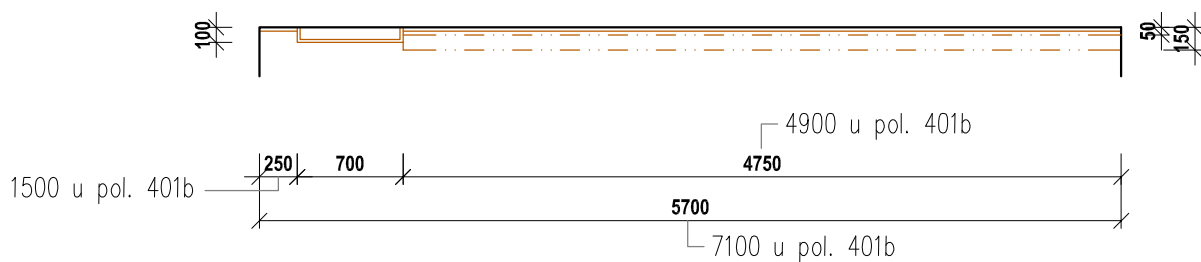
## M.Č. C3-1.06 - PORODNÍ POKOJ 1

### pol. 401a - OBKLAD STĚNY

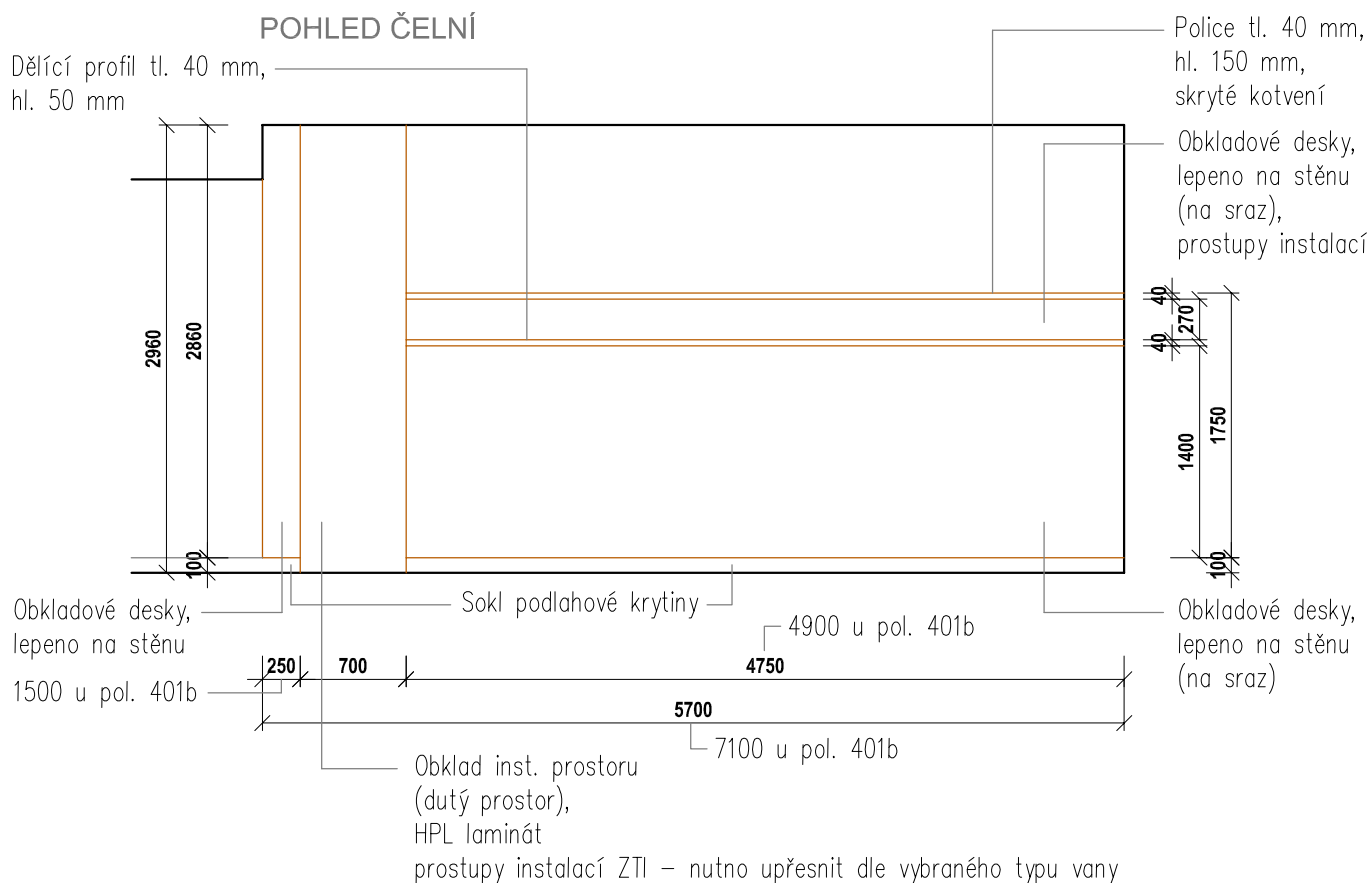
## M.Č. C3-1.10 - PORODNÍ POKOJ 2

### pol. 401b - OBKLAD STĚNY - zrcadlově k pol. 401 a

#### PŮDORYS



#### POHLED ČELNÍ



Materiál – DTD laminovaná tl. min. 18 mm + HPL laminát (lepeno na DTD nebo MDF)

 jednotný dezén a odstín

celkové rozměry nutno doměřit na místě !

nutno dodržet Standardy nábytku !

