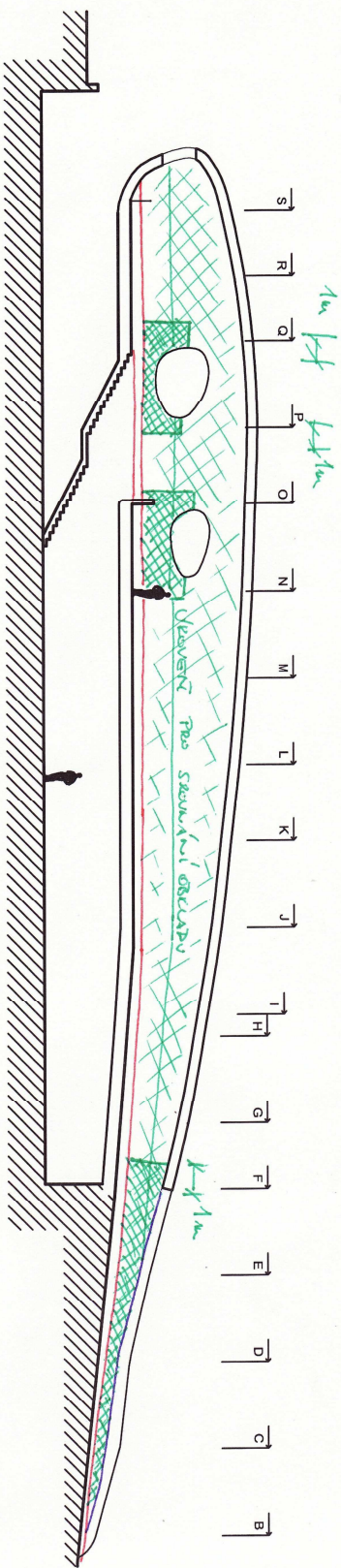


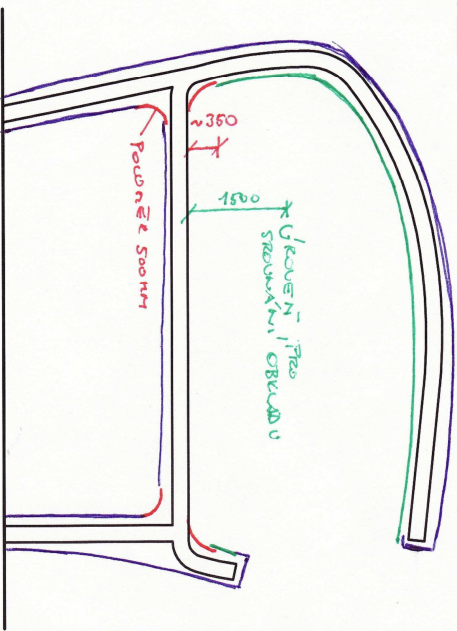
VSTUPNÍ PŘÍSTŘEŠEK - DETAILS




Stavba:	Investor:	Zakázka číslo:	SO:	Stupeň:	Datum:	Vypracoval:	Generální projektant:	Číslo přílohy:
MSCB	Jihomoravský kraj, zastupený zastupený Mgr. Michalem Háskem, nejmenem Brno, Zerotřnovo nám. 35, PSČ 601 82	0837	01	DPS	02/2011	Ing. Labík	K4 a.s. Kocianka 8/10, 612 00 Brno	20

SCHÉMA MATERIÁLŮ - vstupní přístřešek



ŘEZ N



-  - FALCOVÁ HLINÍKOVÁ PLECH O 2 mm
-  - HLINÍKOVÁ PLECH 4 mm
-  - HLINÍKOVÁ PLECH 4 mm

POZNÁMKA:

1) HLINÍKOVÉ ŠABLONY MUSÍ BÝT 1m OD OKRAJE MÍSTA, KDE MŮŽE DOCHÁZET K ZATĚKÁNÍ VODY (např. OKRAJE OKOLO OKEN, KONEC ZASTŘEŠENÍ), PROVEDENY JAKO VODOTĚSNÉ. V PODKLADU POUŽÍT CEMENTOTŘÍSKOVÉ DESKY A ASFALTOVÉ PÁSY - viz. DETAIL OPLAŠTĚNÍ VNITŘNÍ ČÁSTI ZABRADLÍ NA VSTUPNÍ RAMPĚ VSTUPNÍHO PŘÍSTŘEŠKU. V MÍSTĚ KTERÉ JE VÝŠE NEŽ 1m NAD PODLAHOU MOHOU BÝT VYPUŠTĚNY CEMENTOTŘÍSKOVÉ DESKY.